

Relatório de Gestão

Exercício de 2024



CRMV TO

Conselho Regional de Medicina Veterinária
do Estado de Tocantins





A elaboração deste Relatório de Gestão pela Unidade Prestadora de Contas está em conformidade com as diretrizes estabelecidas pelo Tribunal de Contas da União (TCU) e pelos órgãos de controle interno, em observância à Instrução Normativa TCU nº 84/2020 e à Decisão Normativa TCU nº 198/2022.

Este documento tem como objetivo apresentar de forma transparente as ações, resultados e a prestação de contas da gestão do Conselho Regional de Medicina Veterinária do Tocantins (CRMV-TO) no exercício de 2024, assegurando o cumprimento das exigências legais e a efetividade da administração pública.





SUMÁRIO

**01 - VISÃO GERAL
ORGANIZACIONAL E AMBIENTE
EXTERNO**

**02- RISCOS, OPORTUNIDADES E
PERSPECTIVAS**

**03- GOVERNANÇA,
ESTRATÉGIA E DESEMPENHO**

**04- INFORMAÇÕES
ORÇAMENTÁRIAS
FINANCEIRAS E CONTÁBEIS**



MENSAGEM DO DIRIGENTE MÁXIMO DA ENTIDADE



É com grande satisfação que apresentamos o Relatório de Gestão do Conselho Regional de Medicina Veterinária do Estado do Tocantins (CRMV-TO) referente ao exercício de 2024. Este documento reflete o compromisso inabalável desta instituição com a transparência, a prestação de contas e o estreitamento dos laços com os profissionais e a sociedade.

Dando continuidade ao segundo mandato sob a liderança da Presidente Márcia Helena da Fonseca, o segundo ano da gestão 2022/2025 foi marcado por avanços significativos na defesa e valorização das profissões, bem como pelo fortalecimento da medicina veterinária e da zootecnia no Estado do Tocantins. No período em questão, manteve-se um ritmo intenso de fiscalização, totalizando 1.785 ações fiscalizatórias em todo o território estadual. As ações fiscalizatórias foram conduzidas com rigor e comprometimento, contribuindo para a ampliação das oportunidades profissionais, notadamente por meio do aumento no registro de Responsáveis Técnicos (RTs). Em 2024, foram registrados 190 novos médicos veterinários, 34 zootecnistas e 833 empresas vinculadas ao Conselho.

A atuação institucional em prol dos profissionais foi intensificada, consolidando parcerias estratégicas com universidades, parlamentares e o Poder Judiciário, com vistas à defesa da competência privativa da profissão, ao aprimoramento dos processos de execução fiscal e à realização do estudo para concurso público do CRMV-TO, dentre outros temas de relevância. Ademais, o CRMV-TO fortaleceu sua interlocução com a sociedade por meio de reuniões junto a redes de protetores de animais e gestores públicos de diversas áreas.

Mais do que apresentar indicadores quantitativos, ressalta-se o caráter educativo e preventivo das atividades desenvolvidas, com ênfase na orientação profissional, na promoção da saúde única e na segurança alimentar. Com ética e transparência, reafirma-se o compromisso inalienável desta instituição com a qualificação e a responsabilidade dos profissionais da área.

O CRMV-TO tem consolidado alianças institucionais de grande relevância, destacando-se a parceria com a Agência de Defesa Agropecuária do Estado do Tocantins (ADAPEC), que visa garantir o alinhamento com as demandas do setor agropecuário estadual. Essa cooperação tem se mostrado fundamental para a promoção de práticas agropecuárias sustentáveis e seguras.

Ademais, conta-se com o apoio essencial da Polícia Militar do Tocantins nas ações fiscalizatórias, bem como a colaboração do Ministério Público (MP), do Ministério da Agricultura, Pecuária e Abastecimento (MAPA), da Federação da Agricultura e Pecuária do Estado do Tocantins (FAET), do Serviço Nacional de Aprendizagem Rural (SENAR), da Vigilância Sanitária estadual e municipal e da Secretaria da Agricultura, Pecuária e Aquicultura (SEAGRO). Essas colaborações são essenciais para fortalecer a atuação do Conselho e ampliar o alcance de suas iniciativas.

Em 2024, as quatro Comissões Técnicas do CRMV-TO desempenharam papel ativo em eventos de interesse da classe profissional, a saber: a Comissão de Bem-Estar Animal, Comissão Estadual de Educação da Medicina Veterinária (CEEMV), Comissão de Saúde Única e a Comissão de Inspeção, Segurança, Tecnologia de Alimentos e Saúde Pública. Tais iniciativas reiteram o compromisso da entidade com a qualidade, a ética e o aprimoramento das práticas profissionais no Estado do Tocantins.

Durante o período em análise, o CRMV-TO também emitiu mais de 389 carteiras profissionais, garantindo aos inscritos acesso ágil e prático à carteira digital por meio do SISCAD.

Ainda que desafios consideráveis persistam, esta instituição permanece firme em sua missão de valorizar os profissionais, resguardar as prerrogativas das profissões, proteger a sociedade e fomentar o desenvolvimento do setor. O compromisso do CRMV-TO com o aprimoramento contínuo é inegociável, e a participação ativa dos profissionais e da sociedade constitui elemento essencial para o sucesso da gestão.

Por fim, o CRMV-TO reafirma sua disposição para o diálogo institucional permanente, contribuindo para a construção de um futuro ainda mais promissor para a medicina veterinária e a zootecnia no Estado do Tocantins.

CAPÍTULO 01

VISÃO GERAL ORGANIZACIONAL E AMBIENTE EXTERNO

IDENTIFICAÇÃO DA ENTIDADE

O Conselho Regional de Medicina Veterinária do Estado do Tocantins (CRMV-TO) é uma autarquia federal criada para fiscalizar e regulamentar o exercício das profissões de Médico-Veterinário e Zootecnista no Estado do Tocantins, garantindo a ética e a qualidade dos serviços prestados à sociedade.

- CNPJ: 33.209.263/0001-64
- Natureza Jurídica: Autarquia Federal
- Endereço: Avenida Teotônio Segurado, Quadra 602 Sul, Conjunto 01, Lote 06 – Plano Diretor Sul, Palmas-TO
- Telefone: (63) 3214-2558
- Site Oficial: www.crmvto.gov.br
- Área de Jurisdição: Estado do Tocantins

FINALIDADE E COMPETÊNCIAS

Fiscalizar o exercício profissional da Medicina Veterinária e da Zootecnia e orientar, supervisionar e disciplinar as atividades relativas a essas profissões. Além disso, o Conselho serve de órgão de consulta dos governos da União, dos estados, dos municípios e dos territórios em todos os assuntos relativos às profissões do médico veterinário e do zootecnista ou ligados, direta ou indiretamente, à produção animal ou à indústria animal.

23/10/1968 Lei nº 5.517
Normatiza a profissão
do médico veterinário e
cria o CFMV e os
CRMV's

04/12/1968
Lei nº 5.550 Normatiza a
profissão de zootecnista

17/06/1969
Decreto nº 64.704
Regulamenta a Lei nº 5.517 1

07/08/1989
Resolução CFMV 551/89
Criação do CRMV-TO

26/06/1992
Resolução CFMV nº 591
Aprova e institui o
Regimento Interno
padrão para os CRMV's



NÚMEROS DO CRMV-TO

- **1 Sede Administrativa em Palmas**
- **2 Fiscais efetivos**
- **11 Funcionários Colaboradores**
- **1.765 Médicos Veterinários inscritos atuantes**
- **297 Zootecnistas inscritos atuantes**
- **883 Empresas atuantes**

SIGLAS DO CRM-TO

Assessoria Jurídica: **ASJUR**

Setor de Licitações e Contratos: **SELIC**

Assessoria Contábil: **ASCONT**

Assessoria de Comunicação: **ASCOM**

Assessoria da Diretoria: **ASDIR**

Assessoria Técnica: **ASTECC**

Comissão de Tomada de Contas: **CTC**

Processo Ético Profissional :**PEP**

Setor de Cobrança e Dívida Ativa: **SECOBRA-DA**

Setor Financeiro: **SEFIN**

Setor de Fiscalização: **SEFISC**

Setor de Infraestrutura: **SEINFRA**

Contas a Pagar: **SEPAG**

Setor de Registro: **SEREG**

Setor de Protocolo- **PROTOCOL**

Setor de Recursos Humanos: **SERHU**

SOBRE O CRMV-TO

O Conselho Regional de Medicina Veterinária do Estado do Tocantins (CRMV-TO) inscrito sob o CNPJ Nº 33.209.263/0001-64, é caracterizado como uma autarquia que possui personalidade jurídica de direito público, sediada em Palmas, capital do Tocantins e possui jurisdição em todo o estado.

Em acordo às normativas do CFMV- Conselho Federal de Medicina Veterinária, o Conselho regional de Medicina Veterinária do Estado do Tocantins- CRMV/TO, criado em 07 de agosto de 1989 por meio da Resolução CFMV nº 551/89, regulamentado pela Lei Federal 5.517 de 23 de outubro de 1968 e pelo Decreto nº 64.704/69 juntamente com outros regionais.

Além de constituir e integrar o conjunto de autarquias do Sistema CFMV/ CRMV's, possui também autonomia técnica, administrativa e financeira. A Resolução Nº 591, DE 26 DE JUNHO DE 1992 institui e aprova o Regulamento Interno Padrão dos Conselhos Regionais.

O CRMV-TO Tem a finalidade de orientar e fiscalizar o exercício das profissões do Médico Veterinário e Zootecnista, bem como ser utilizado como órgão de consulta aos governos da União, dos Estados e dos Municípios, referente ao exercício profissional, ao ensino, à pesquisa, à extensão, à saúde pública e ao meio ambiente, assim como em matéria direta ou indiretamente relacionada com a indústria e o comércio de produtos veterinários, produtos de origem animal e seus derivados, nas áreas sob suas respectivas jurisdições.

O CRMV/TO sob sua jurisdição, controla e fiscaliza as pessoas jurídicas que exploram a atividade da Medicina Veterinária e Zootecnia, com atribuições para o registro de profissionais e empresas com a consequente emissão de documentos de identidade profissional, certidões diversas, atestados, dentre outros.



Dr. Renato Buzolin
Presidente do CRMV - TO
1989 - 1992

O Conselho Regional de Medicina Veterinária do Estado do Tocantins (CRMV-TO) foi criado em 07 de agosto de 1989, por meio da Resolução CFMV 551/89, e instalado em Miracema, primeira capital do Tocantins. Desde sua fundação, sete pessoas já ocuparam a presidência do Conselho, sendo três mulheres e quatro homens, demonstrando um avanço significativo na representatividade feminina na gestão da entidade.

O primeiro presidente do CRMV-TO foi o médico-veterinário Renato Buzolim, que também foi o primeiro profissional inscrito no Conselho. Ele foi eleito e empossado no dia 07 de dezembro de 1989. Hoje, com uma composição quase equitativa entre homens e mulheres à frente da gestão, o CRMV-TO reforça seu compromisso com a diversidade e a valorização da atuação feminina na Medicina Veterinária e Zootecnia.



Dr. Marcelo Chiquito Magosteiro
Presidente do CRMV - TO
1993 - 1995



Dr.ª Arlette Amarylles R. Mascarenhas
Presidente do CRMV - TO
1996 - 1998 / 1998 - 2001



**Vet. MÃRCIA HELENA DA FONSECA, CRMV-TO N° 00307 – Gestão: 2019 a
Gestão: 2022 a 2025**



Dr. Francisco Pereira Ramos
Presidente do CRMV - TO
2001- 2004 / 2004 - 2007



Dr. Marcelo Aguiar Inocente
Presidente do CRMV - TO
2007- 2010 / 2010 - 2013 / 2013 - 2016



Dr.ª Railda Marques Lima
Presidente do CRMV - TO
2016/2019

BREVE HISTÓRICO DO CRMV-TO

A trajetória dos Conselhos Regionais de Medicina Veterinária no Brasil teve início em 23 de outubro de 1968, com a promulgação da Lei nº 5.517. Essa legislação estabeleceu as diretrizes para o exercício da Medicina Veterinária e instituiu o Sistema CFMV/CRMVs, composto pelo Conselho Federal e pelos Conselhos Regionais de Medicina Veterinária.

A partir dessa regulamentação, a fiscalização do exercício profissional passou a ser uma atribuição da própria categoria, por meio de seus conselhos, garantindo que a atuação dos médicos-veterinários ocorra com qualidade técnica, ética e responsabilidade. Esse modelo de regulação fortaleceu a profissão e assegurou que os serviços prestados à sociedade atendam aos padrões exigidos para a saúde animal, a saúde pública e o bem-estar da população.

A estrutura organizacional e o funcionamento dos Conselhos Regionais de Medicina Veterinária (CRMVs) são regulamentados pela Resolução CFMV nº 591, de 26 de junho de 1992, que institui e aprova o Regimento Interno Padrão (RIP) desses conselhos.

No âmbito dessa estrutura, as comissões técnicas e as assessorias técnicas constituem unidades de assessoramento técnico, prestando suporte especializado às atividades do conselho. Por sua vez, as assessorias Jurídica, Contábil, de Comunicação e Administrativa são unidades de assessoramento direto da Diretoria Executiva, contribuindo para a tomada de decisões e a gestão institucional.

SERVIÇO DE APOIO ADMINISTRATIVO

Para a execução de suas atividades de apoio administrativo, o CRMV-TO conta com oito setores, a saber: Atendimento/Protocolo, Fiscalização, Processo Ético, Financeiro, Cobrança, Licitação/Contratos, Manutenção/Patrimônio e Ouvidoria. Todos esses setores estão localizados na sede administrativa do Conselho, em Palmas-TO.

PREMISSA BÁSICA DO CRMV-TO

- Registro de profissionais e empresas no âmbito de sua jurisdição
- Fiscalizar o exercício profissional de médicos-veterinários e zootecnistas
- Funcionar como tribunal de honra para o profissionais inscritos.
- Aplicar sanções disciplinares

Identidade Organizacional



MISSÃO: O Conselho Regional de Medicina Veterinária e Zootecnia (CRMV) tem como missão principal regular e fiscalizar o exercício das profissões de médico veterinário e zootecnista, garantindo a ética e a qualidade dos serviços prestados à sociedade. Além disso, o CRMV busca promover a valorização e o desenvolvimento profissional dos veterinários e zootecnistas, bem como a defesa dos animais e do meio ambiente. Através de suas ações, o CRMV contribui para a proteção da saúde pública e do bem-estar animal, atuando como um órgão de referência e orientação para a classe e para a população em geral.

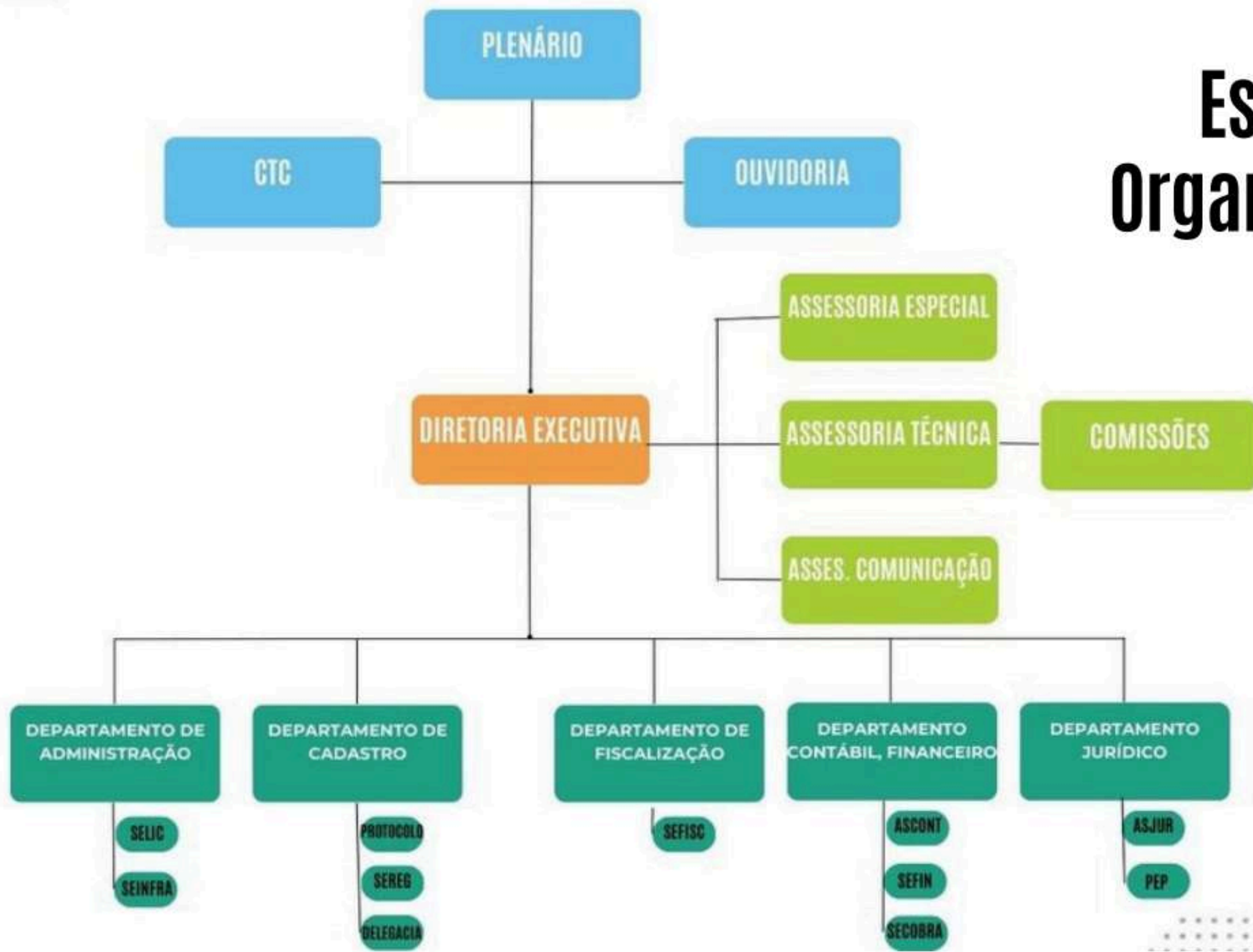


VISÃO: Promover o desenvolvimento técnico-científico da medicina veterinária e zootecnia,



VALORES: Valorização da saúde e bem-estar animal, a promoção da segurança alimentar, a defesa do meio ambiente e o estímulo à educação continuada.

Estrutura Organizacional



Diretoria Executiva Gestão 2022/2025



Márcia Helena da Fonseca

Presidente do CRMV-TO

Médica-veterinária



Nilda Francisco Costa

Vice-presidente do CRMV TO

Médica-veterinária



Rogério Bezerra Costa Filho

Secretário-geral do CRMV TO

Médico-veterinário



Giliarde de Almeida

Tesoureiro do CRMV TO

Médico-veterinário

Clique aqui e saiba mais sobre a Diretoria Executiva



Conselheiros do CRMV-TO Gestão 2022-2025

Conselheiros Efetivos



Deuzineide Sousa Fonseca
Médica-veterinária



Joellington Fonseca Monteiro
Médico-veterinário



Fernando Loiola Nunes
Médico-veterinário



Daniele Caetano Aguiar
Médica-veterinária



Hellen Núbia Maciel Miranda
Médica-veterinária



Fabiana da Silva Carneiro Chagas
Médica-veterinária

Conselheiros Suplentes



Joseanne Cademartori Lins
Médica-veterinária



Kemmuel de Araújo Medeiros
Médico-veterinário



Candice Colombo dos Santos
Médica-veterinária




Taciana de Melo Fernandes
Médica-veterinária



Benta Natânia S. Figueiredo
Médica-veterinária

Clique aqui e saiba mais sobre os Conselheiros



Principais Canais de Atendimento e Comunicação



PROTÓCOLO/REGISTRO
63 99981-4168

FINANCEIRO
63 999818262



TELEFONE FIXO
63 32142558



[HTTPS://WWW.CRMVTO.GOV.BR/](https://www.crmvto.gov.br/)



[CRMVTOCANTINS](https://www.facebook.com/crmvtocontins)



[@CRMVTOCANTINS](https://www.instagram.com/crmvtocontins)



[CRMVTOCANTINS](https://www.youtube.com/crmvtocontins)



OUVIDORIA
OUVIDORIA@CRMVTO.GOV.BR



[FALA.BR](https://www.fala.br)

[HTTPS://WWW.GOV.BR/ACESSOAINFORMACAO/PT-BR/FALABR](https://www.gov.br/acessoainformacao/pt-br/falabr)



ATENDIMENTO PRESENCIAL

O Conselho Regional de Medicina Veterinária do Tocantins (CRMV-TO) realiza atendimento presencial em sua sede, localizada em Palmas-TO, de segunda a sexta-feira, das 12h às 18h.

Durante esse período, nossa equipe está disponível para oferecer suporte e esclarecer dúvidas sobre diversos serviços, incluindo:

- ✓ Inscrição e transferência de profissionais;
- ✓ Cancelamento ou reativação de registros;
- ✓ Alteração de dados cadastrais de pessoas físicas e jurídicas;
- ✓ Outros assuntos relacionados à atuação profissional.

Se precisar de informações ou assistência, conte com o CRMV-TO. Estamos prontos para ajudar!

O Conselho Regional de Medicina Veterinária do Tocantins (CRMV-TO) não possui uma equipe exclusiva para o Serviço de Atendimento ao Cidadão (SAC) via telefone ou chat online. No entanto, todos os departamentos estão disponíveis para atender por telefone, e-mail e WhatsApp, garantindo um suporte ágil e eficiente. Os contatos estão disponíveis no site do Conselho.

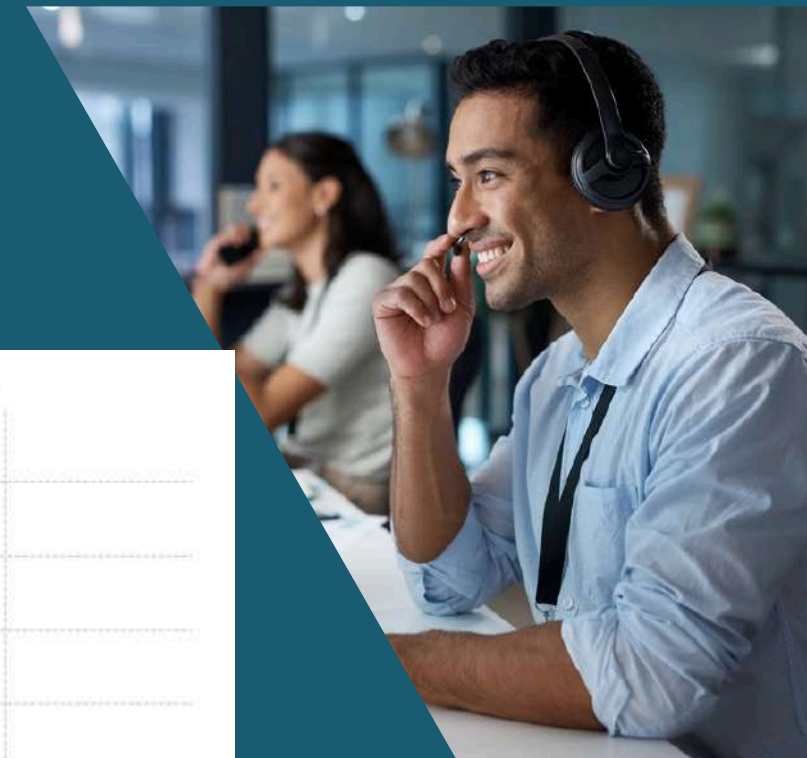
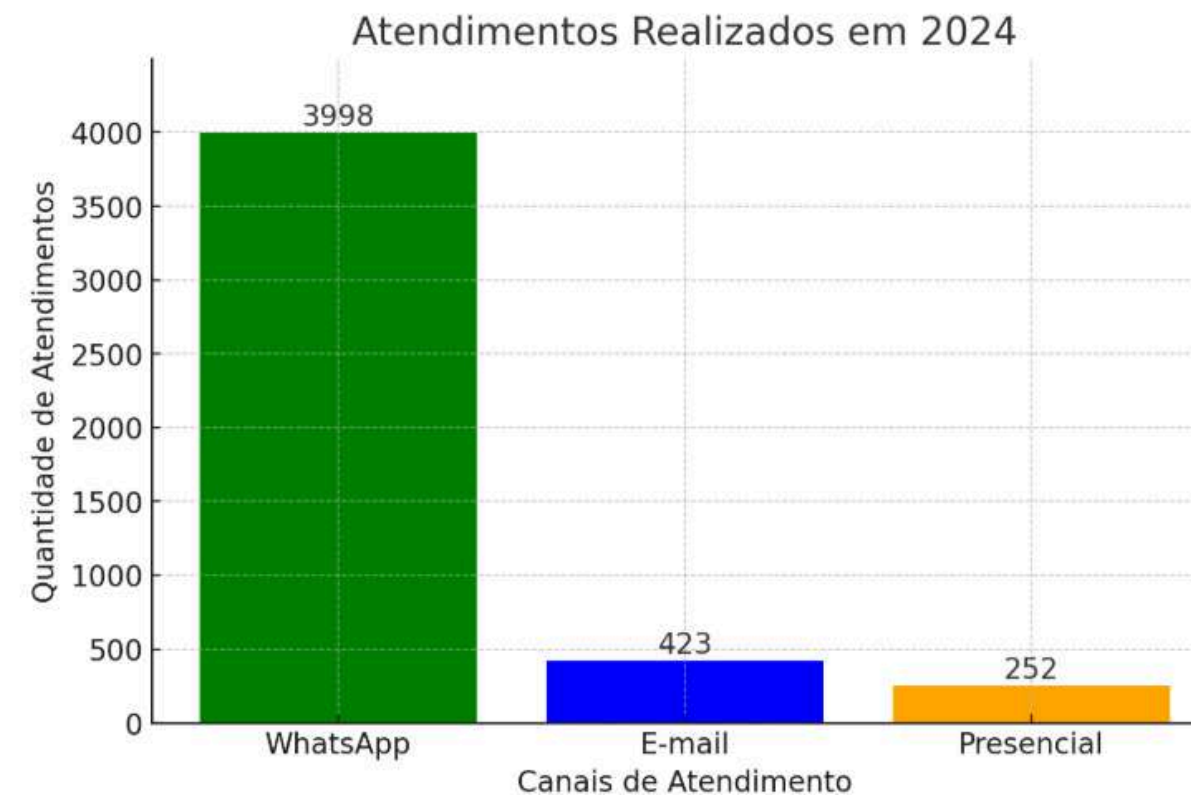
📊 **Atendimentos realizados em 2024:**

📱 **WhatsApp: 3.998 atendimentos**

✉️ **E-mail: 423 atendimentos**

🏢 **Presencial: 252 atendimentos**

Mesmo sem um setor exclusivo para o SAC, buscamos sempre oferecer um atendimento de qualidade. Entre em contato pelos nossos canais oficiais!



Transparência e Prestação de Contas



The screenshot shows the CRMV-TO website interface. At the top, there is a search bar and social media icons. The main navigation menu includes: INSTITUCIONAL, LEGISLAÇÃO, PROFISSIONAIS, EMPRESAS, ART, FISCALIZAÇÃO, COMUNICAÇÃO, and TRANSPARÊNCIA E PRESTAÇÃO DE CONTAS. Below the navigation, there is a 'CONTATOS' section with contact information: TELEFONE FIXO 63 3214-2558, FINANCEIRO 63 99981-8262, and ATENDIMENTO 63 99981-4168. A banner for 'INSCRIÇÕES ABERTAS!' for the 'XXVI Seminário Nacional de Educação da Medicina Veterinária' is visible. To the right, there is an 'ÚLTIMAS' section with news items and an 'ACESSO RÁPIDO' section with buttons for 'CONVÊNIO', 'ART ONLINE', 'ELEIÇÃO 2025/2028', and 'ATUALIZAÇÃO CADASTRAL'.

Para cumprir as determinações do Acórdão do TCU nº 96/2016 e da Lei de Acesso à Informação (Lei Federal nº 12.527/11), o CRMV-TO disponibiliza em seu portal a seção Transparência e Prestação de Contas.

Nessa seção, você encontra informações detalhadas sobre todos os processos do Conselho, especialmente sobre a utilização dos recursos da instituição. O objetivo é garantir transparência e acesso à informação, permitindo que a comunidade acompanhe as atividades e a gestão do CRMV-TO.

 Acesse e fique por dentro!

CANAIS DE COMUNICAÇÃO

O Conselho Regional de Medicina Veterinária do Estado do Tocantins (CRMV-TO) adota uma estratégia abrangente de comunicação, utilizando diversos canais para atender e manter seus públicos informados de maneira eficiente.

O principal meio de acesso às informações oficiais é o Portal Institucional (www.crmvto.gov.br), onde são disponibilizados comunicados, documentos, serviços e demais conteúdos relevantes. Além disso, o CRMV-TO mantém presença ativa nas redes sociais, com perfis no Facebook e Instagram, bem como um canal no YouTube, ampliando a disseminação de informações e a interação com os profissionais da Medicina Veterinária e Zootecnia. Os canais digitais são direcionados especialmente aos inscritos no Conselho, permitindo um diálogo mais direto e eficiente. Dessa forma, o CRMV-TO reforça seu compromisso com a transparência, acessibilidade e proximidade com seus diversos públicos.



Produção Comunicação

	2023	2024
Releases e notas	139	147
Posts nas redes sociais	284	352
Vídeos e Reels	36	59
Entrevistas na TV	04	05

Resultados Insta

	2023	2024
Alcance Instagram	36.857	90.000
Visualizações	xx*	355 mil
Novos Seguidores	526	748
Total de seguidores	2.822	3.387

xx*: não havia mensuração desses dados

RESULTADOS
2024



POSTAGENS DE DESTAQUE

É NOTICIA!



SOLEINIDADE ON-LINE DE ENTREGA DE **CÉDULA** PROFISSIONAL

CRMV TO

DIA 30 DE ABRIL
19h
GOOGLE MEET

ATENDIMENTO
63 99981-4168

DEM AÍ!

CURSO RESENHA, LEGISLAÇÃO, PELAGEM, COLETA DE MATERIAL PARA EXAME DE AIE E MORMO

16 E 17 DE SETEMBRO
ARAGUAÍNA


INSCRIÇÕES EM BREVE!



Realização
ADAPEC TOCANTINS
GOVERNO DO TOCANTINS
TRABALHANDO E CUIDANDO DE TODOS
CRMV TO

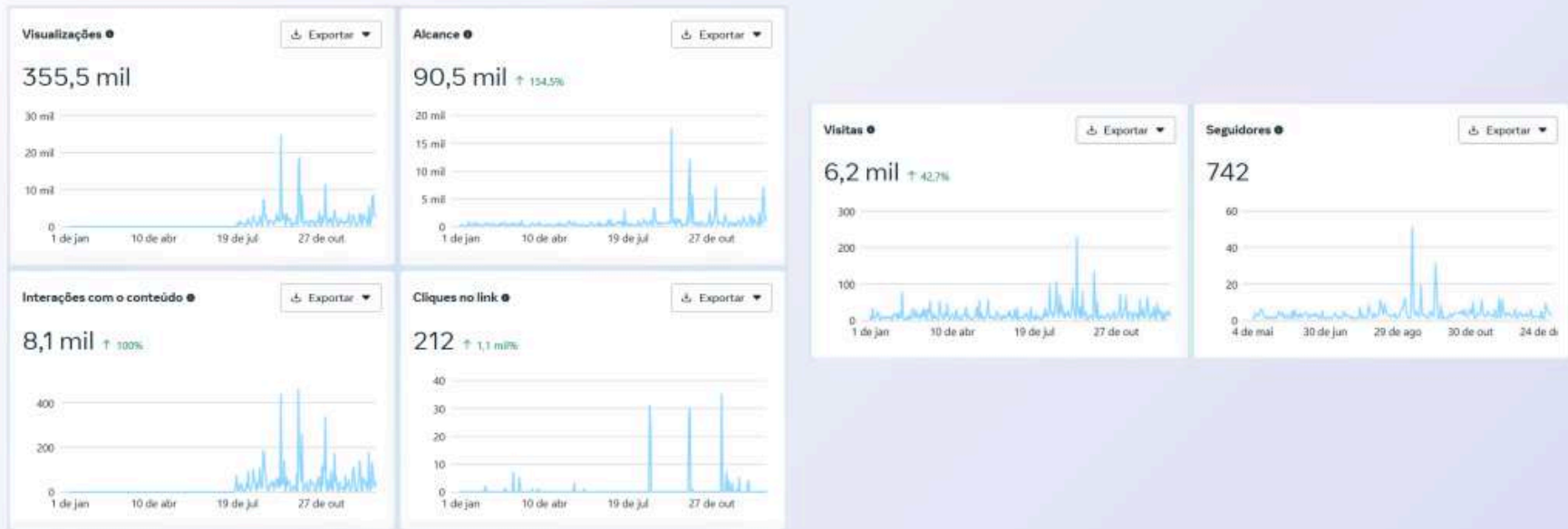


CRMV TO COMEMORA SUCESSO DE PROGRAMA INOFISC



CRMV TO OFICIA PREFEITURA DE SÃO BENTO DO TOCANTINS E SOLICITA RETIFICAÇÃO EM REMUNERAÇÃO

Instagram



RESULTADOS 2024

TOP 5 REELS

RESULTADOS 2024

Título	Data da publicação	Alcance	Curtidas e reações	Comentários
MENSAGEM DIA DO MV A Diretoria do CRMV Tocantins preparou uma men... Reel - crmvtocantins	9 de set de 2024	1,5 mil	89	5
PROGRAMAÇÃO MÊS DO MV Como parte da programação do mês do Médico-v... Reel - crmvtocantins	16 de set de 2024	2,4 mil	70	2
MUTIRÕES E CASTRAÇÕES Você sabia que existe uma Resolução própria que ... Reel - crmvtocantins	13 de set de 2024	800	39	10
TREND DE RECADASTRAMENTO Bora de trend! Médico-veterinário e zootecnista, at... Reel - crmvtocantins	8 de ago de 2024	587	35	3
ENTREVISTA DRA HELCILÉIA Nesta semana foi realizado o VI Fórum de Leishma... Reel - crmvtocantins	30 de ago de 2024	792	31	4



TOP 5 POSTS

RESULTADOS 2024



Adicionar conta: Andressa Figueiredo Pereira 10151968859335800 **Criar post**

Publicações Fotos e Vídeos Filtrar Limpar Pesquisar por ID ou legenda Colunas

Título	Data da publicação	Alcance	Curtidas e reações	Comentários
PROJETO DE LEI HAMILTON MOURÃO O CRMV Tocantins vem a público manifestar total r... Foto - crmvtocantins	30 de set de 2024	17,4 mil	321	12
A raiva é uma doença grave que afeta animais e hu... Foto - crmvtocantins	1 de nov de 2024	9,4 mil	226	1
Parabéns, médico(a)-veterinário(a)! Neste dia espe... Foto - crmvtocantins	9 de set de 2024	17,7 mil	191	0
Você sabia que a Lei nº 14.228 proibe o sacrifício d... Foto - crmvtocantins	12 de nov de 2024	3,7 mil	145	1
CONTRA CONCURSO PÚBLICO UNIFICADO O Sistema CFMV/CRMVs expressa sua profunda in... Foto - crmvtocantins	19 de ago de 2024	4,3 mil	141	8



MODELO DE NEGÓCIOS



VETERINÁRIO, ZOOTECNISTAS E A SOCIEDADE

CAPÍTULO 02.

RISCOS, OPORTUNIDADES E PERSPECTIVAS

ANÁLISE DO AMBIENTE EXTERNO E INTERNO

A análise dos ambientes também conhecida como análise SWOT (do acrônimo em inglês Strengths, Weaknesses, Opportunities, Threats) contempla a avaliação de fatores externos e internos que causam impactos positivos ou negativos à organização e resulta na identificação de forças, vulnerabilidades, oportunidades e ameaças que impactam o alcance dos objetivos da organização.



Por meio do diagrama do resultado da análise de SWOT, são apresentados os eventos que impactaram a gestão, por meio de indicadores sociais e econômicos referentes à área de atuação do CRMV-TO, apresentados como oportunidades, ameaças, forças e fraquezas. Esses eventos foram originados em função de alteração das condições econômicas, mudanças tecnológicas e no comportamento da sociedade que afetaram e afetam a capacidade do Conselho de gerar valor.

ANÁLISE DE SWOT



Figura 2- Plano de Atividades 2023-2025-Fonte CRMV-TO- Maicon dos Santos Ramos Portaria CRMV-TO nº 22/2023

Mapa Estratégico CRMV-TO

MISSÃO: Contribuir para o desenvolvimento e valorização de Medicina Veterinária e Zootecnia por meio da regulamentação, fiscalização e orientação do exercício profissional, promovendo o bem-estar da sociedade.

VISÃO: Fortalecer a imagem institucional, da Medicina Veterinária e Zootecnia.

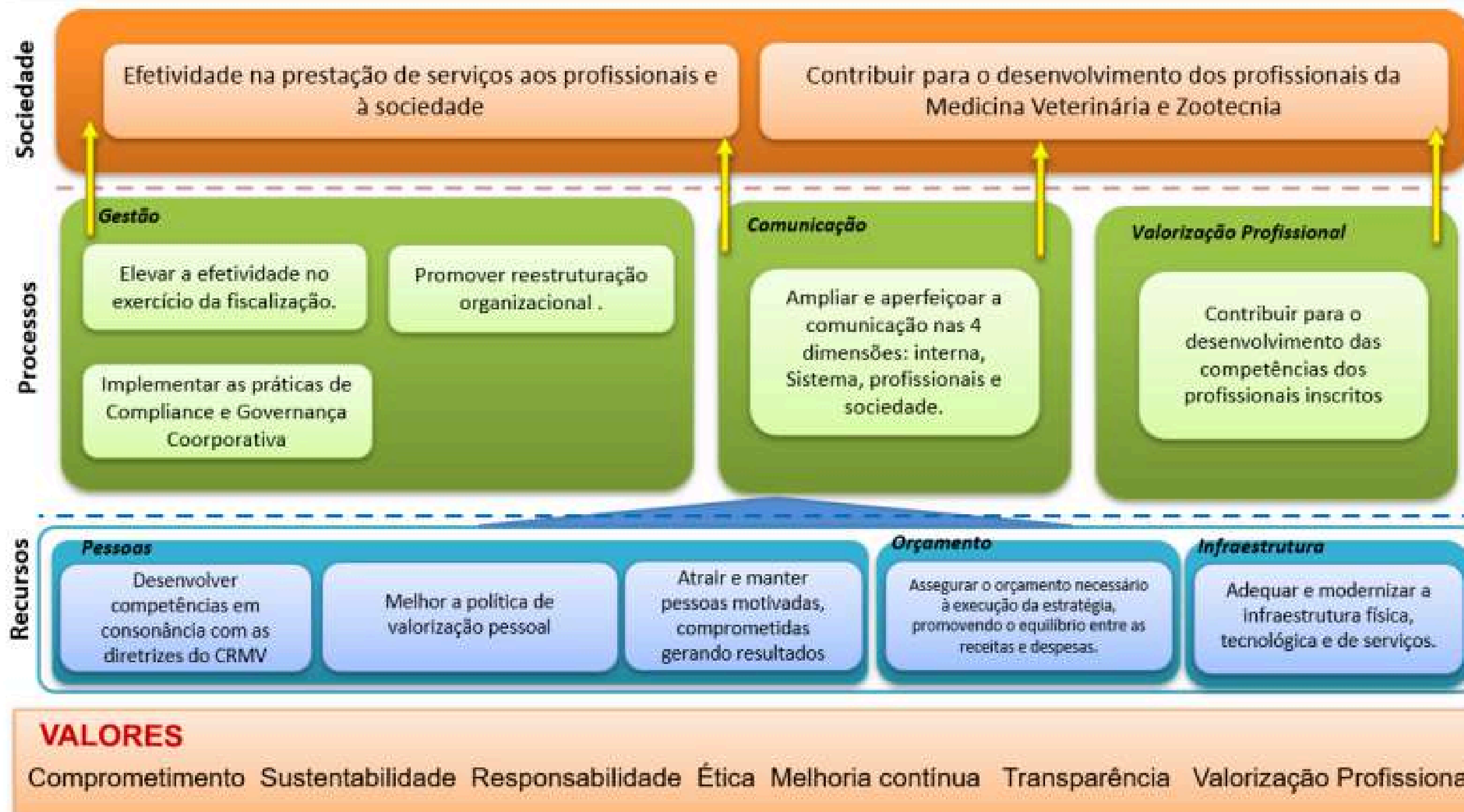


Figura 3- Planejamento Estratégico 2023-2025-Fonte CRMV-TO- Maicon dos Santos Ramos Portaria CRMV-TO nº 22/2023

AMBIENTE EXTERNO

A gestão de riscos e o fortalecimento dos controles internos avançaram nas discussões internas do CRMV-TO, porém, ainda necessitam de implementação oficial. Um grupo de trabalho foi instituído para a elaboração de um estudo, identificando fatores de risco específicos a serem trabalhados no âmbito regional. Além disso, o Conselho já realiza a identificação e avaliação de fatores que representam riscos, permitindo a tomada de decisões mais assertivas.

Na análise dos resultados do direcionamento estratégico do CRMV-TO, é essencial considerar tanto os fatores internos quanto os externos. O Conselho mantém um olhar atento ao ambiente externo, identificando ameaças e oportunidades que possam impactar não apenas a sustentabilidade financeira, mas também a eficiência operacional e a melhoria dos processos, sempre visando benefícios à classe profissional.

Para o ano de 2024, destacam-se como oportunidades a continuidade e o êxito da modernização da fiscalização, realizada em parceria com outros órgãos. A opção por uma fiscalização mais orientativa, conduzida em conjunto com a Assessoria Técnica — cargo exercido por um médico veterinário —, tem se mostrado um diferencial estratégico. Além disso, mantém-se o empenho na cobrança ativa, visando à regularização dos profissionais junto ao Conselho.

Apesar dos desafios, o CRMV-TO encerrou o terceiro ano consecutivo honrando integralmente seus compromissos financeiros, incluindo a folha de pagamento, contratos e demais despesas correntes, utilizando exclusivamente recursos próprios.

Um dos riscos que impactam diretamente a arrecadação do Conselho diz respeito ao Tema 1184 do STF, que trata da extinção de execuções fiscais de baixo valor por falta de interesse de agir. A modificação legislativa posterior ao julgamento do RE 591.033 (Tema 109) incluiu as certidões de dívida ativa entre os títulos sujeitos a protesto (Lei 12.767/2012), alterando a dinâmica da cobrança. A interpretação do STF sobre a desproporção dos custos do prosseguimento das ações judiciais pode afetar significativamente a capacidade do CRMV-TO de executar débitos e arrecadar receitas, exigindo o fortalecimento de estratégias alternativas de cobrança.

Por fim, destaca-se o papel da Assessoria Jurídica na mitigação de riscos e na adaptação contínua às demandas legais, assegurando a conformidade das ações do Conselho. Em especial, permanece a atenção à desobrigação do registro de empresas no CRMV-TO quando não há fundamento jurídico para tal exigência.

ALGUNS RISCOS IDENTIFICADOS

RISCO

SOLUÇÃO

Fixação do Tema 1184 pelo STF - Extinção da execução fiscal de baixo valor devido à ausência de interesse de agir, em razão de modificação legislativa posterior ao julgamento do Recurso Extraordinário (RE) 591.033 (Tema 109), que passou a incluir as certidões de dívida ativa entre os títulos passíveis de protesto, conforme disposto na Lei nº 12.767/2012. Ademais, considera-se a desproporcionalidade dos custos inerentes ao prosseguimento da ação judicial em relação ao montante a ser executado.

Aprimorar os mecanismos de antecipação da cobrança do crédito, por meio do protesto, tratativas administrativas e uma recobrança mais eficaz.

Ausência de aplicação dos POPs em alguns setores

A não aplicabilidade dos POPs gera falta de padrão nos procedimentos, além de ocasionar o retrabalho, tornando morosa a tramitação dos processos.

Criar fluxos mais precisos, evitando retrabalho

Risco Financeiro

Baixa arrecadação: Dificuldades na cobrança de taxas de registro e anuidades podem impactar as finanças do Conselho, afetando a capacidade de manutenção das operações e investimentos.

Implementar estratégias de cobrança ativa, como envio de notificações eletrônicas e protesto de dívida ativa.
Criar facilidades de pagamento, incluindo parcelamento online e descontos para regularização antecipada.
Intensificar a fiscalização para identificar profissionais e empresas em situação irregular.

Risco de Reputação

Percepção pública: A falta de transparência ou comunicação inadequada com a classe veterinária e a sociedade pode prejudicar a imagem institucional do CRMV-TO.

Melhorar a transparência institucional, divulgando regularmente as ações do CRMV-TO nas redes sociais e no site oficial.

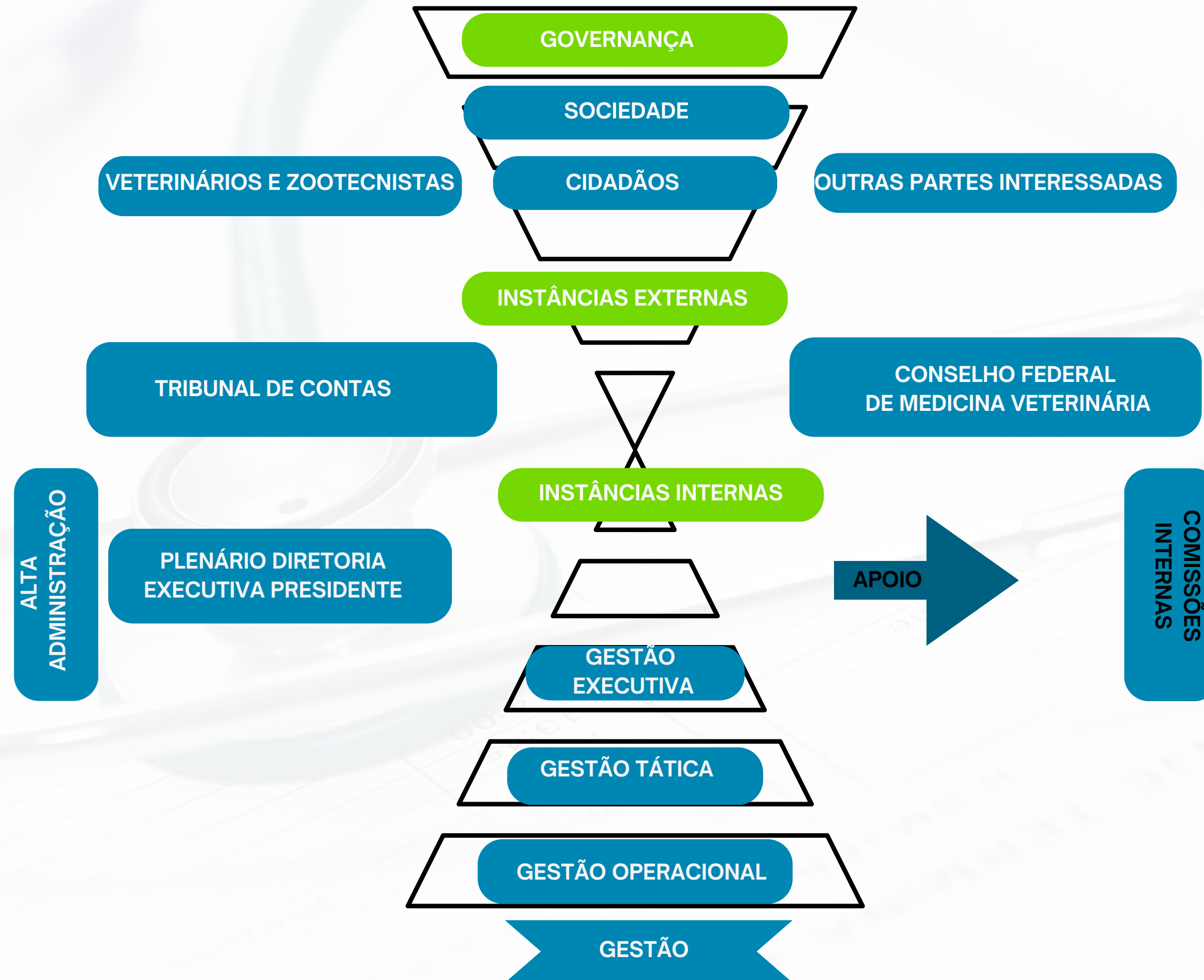
OPORTUNIDADES

- Alteração da Legislação para atender as necessidades das profissões;
- Apoio efetivo do CFMV;
- Aumento no número de Instituições de Ensino Superior;
- Novas tecnologias disponíveis;
- Potencial de cooperação e parceria com entidade de classe, instituições de ensino, empresas e órgão públicos;
- Participações em Conselhos e Comissões técnicas;
- Disponibilidade de eventos externos de formação e atuação do Conselho.

CAPÍTULO 03.

GOVERNANÇA, ESTRATÉGIA E DESEMPENHO

ESTRUTURA DE GOVERNANÇA E PLANEJAMENTO




PLANEJAMENTO ESTRATÉGICO

O Planejamento Estratégico é essencial para direcionar as ações de uma organização, como o Conselho Regional de Medicina Veterinária do Tocantins (CRMV-TO), de forma a alcançar seus objetivos e cumprir sua **Missão e Visão**.

Ao definir a identidade organizacional através da **Missão** de fiscalizar, regulamentar e orientar a Medicina Veterinária e Zootecnia para promover o bem-estar da sociedade, saúde animal e humana, segurança alimentar e sustentabilidade, e da **Visão** de buscar reconhecimento e valorização profissional, o planejamento estratégico orienta as mudanças na estrutura administrativa para atender esses propósitos.

Envolvendo os stakeholders de forma ampla, o processo de planejamento se torna mais inclusivo e eficaz, permitindo reflexão, questionamento e proposição de alternativas para o futuro da organização, quais sejam:

- Perspectiva Sociedade;
- Perspectiva Processos Internos e Externos;
- Perspectiva Recurso





Mapa Estratégico



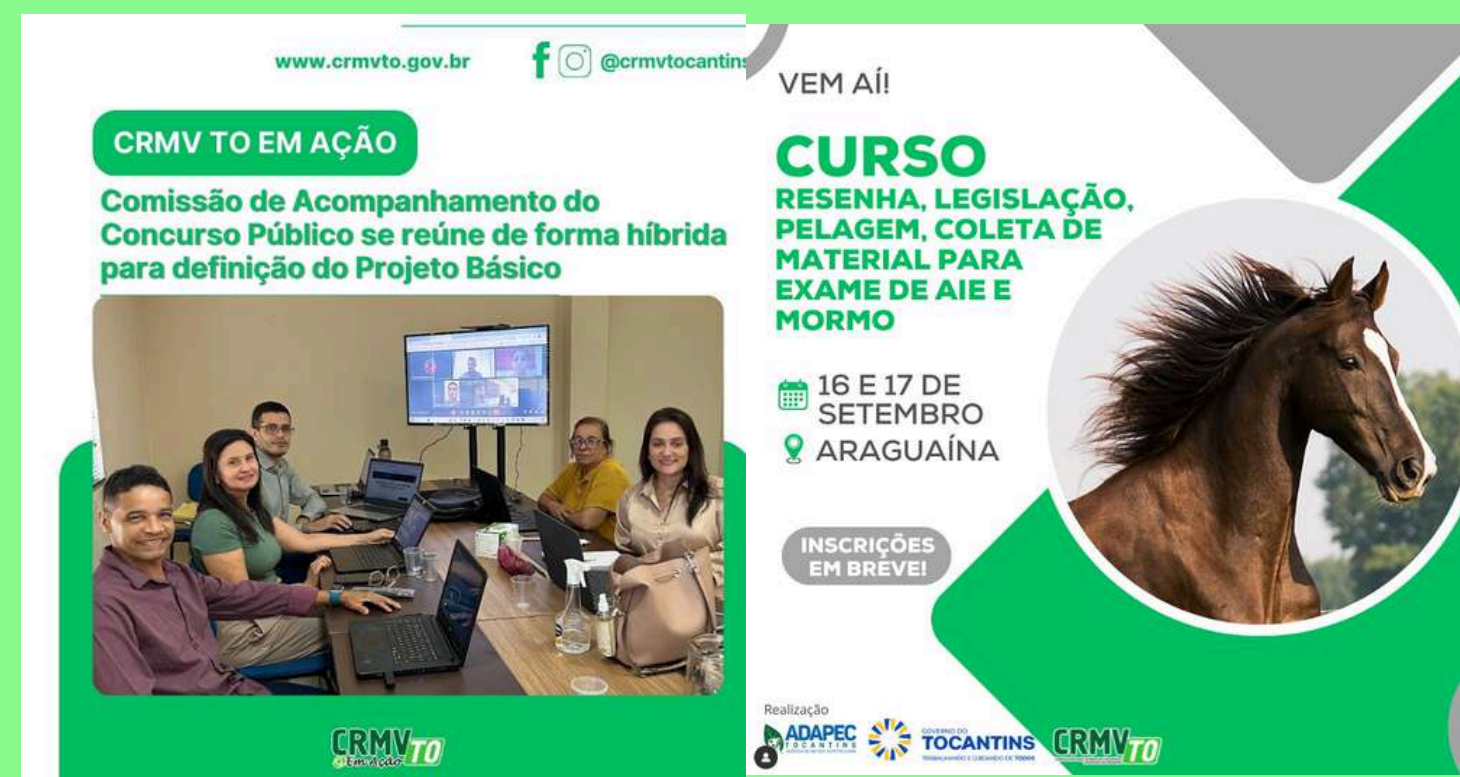
EFETIVIDADE NA PRESTAÇÃO DE SERVIÇOS AOS PROFISSIONAIS E À SOCIEDADE

- 1- O Conselho Regional de Medicina Veterinária do Tocantins (CRMV-TO) está focado em melhorar a efetividade na prestação de serviços aos profissionais e à sociedade. Através de medidas como a intensificação da transparência e a otimização das informações no Portal da Transparência de acordo com a Lei de Acesso à Informação (LAI) e o Tribunal de Contas da União (TCU), o CRMV-TO busca garantir que seus serviços atendam de forma eficiente às necessidades de todos os envolvidos. Essas ações, realizadas pela ASCOM, visam promover uma maior clareza e qualidade nos serviços oferecidos pelo conselho, beneficiando tanto os profissionais da área quanto a sociedade em geral.
- 2- Em 2023, foi um marco importante para a regulamentação e acompanhamento das reclamações e denúncias, entre outros, através da Ouvidoria, no ano de 2024 tivemos um resultado ainda mais positivo e efetivo com a implementação. O servidor público que ocupa esse cargo, nomeado pela Portaria nº 23, de 14 de setembro de 2023, demonstra o compromisso em fortalecer os mecanismos de transparência e participação cidadã. Essa ação contribui para garantir que as demandas da sociedade sejam ouvidas e atendidas de forma eficaz, promovendo a melhoria contínua dos serviços públicos.

FORTALECER O PAPEL INSTITUCIONAL DO CRMV-TO

- 3- Em 2024 realizamos a solicitação do recurso do CFMV, o PRODES regulamentado pela Resolução 1283/2019, para obter uma melhor estrutura para atender de forma mais confortável os nossos inscritos.
- 4- O CRMV-TO pensando em proporcionar a informação e moldar os médicos veterinários e os zootecnistas desde a Instituição de ensino, deu continuidade em 2024 às inúmeras palestras com temas de Atuação Profissional, Responsabilidade Técnica e Ética Profissional, todas realizadas tanto pela Diretoria quanto pela ASTEC. Sejam elas no Auditório do CRMV-TO ou nas próprias instituições
- 5- Em 2024 elaboramos estudo para realização de um novo concurso público para o quadro do CRMV-TO.
- 6- As Comissões técnicas do Conselho Regional de Medicina Veterinária do Tocantins (CRMV-TO) desempenharam um papel crucial ao participarem de reuniões e eventos temáticos. Essas participações demonstram o compromisso e a dedicação dessas comissões em contribuir para o avanço e a promoção da área da medicina veterinária no estado. Através dessas interações, é possível fortalecer a troca de conhecimentos, aprimorar as práticas profissionais e estabelecer conexões valiosas entre os profissionais da área.

PROGRAMAS E PROJETOS



Em 2024, o Conselho Regional de Medicina Veterinária do Tocantins (CRMV-TO), diante da vacância do cargo da Secretária-Geral, elegeu um novo Secretário, com o intuito de garantir a continuidade da análise dos processos e a eficiência das atividades do Conselho. A Presidente, Marcia Helena, proferiu uma aula magna online, abordando o exercício da Medicina Veterinária e as perspectivas futuras da profissão, ressaltando sua relevância e o impacto social de suas práticas.

No mesmo ano, ocorreu o primeiro encontro híbrido da Comissão de Acompanhamento do Concurso Público do CRMV-TO, proporcionando uma importante oportunidade para a discussão e avaliação do andamento do processo seletivo. Além disso, o CRMV-TO promoveu uma série de cursos e palestras, com o objetivo de informar e conscientizar a sociedade sobre a importância de profissionais devidamente qualificados nas áreas de Medicina Veterinária e Zootecnia, visando prevenir problemas decorrentes de práticas inadequadas. Essas iniciativas têm como propósito garantir o bem-estar dos animais e a segurança da população, destacando a importância da atuação ética e responsável dos profissionais.

Ademais, com o objetivo de promover melhorias para as classes de Medicina Veterinária e Zootecnia, o CRMV-TO firmou uma parceria com a Faculdade Unyleya, reforçando seu compromisso com a qualificação e a valorização da profissão.

ALOCAÇÃO DE RECURSOS

GASTOS COM FISCALIZAÇÃO - FISCAIS

VALOR TOTAL GASTO COM SALÁRIOS	R\$ 266.997,78
VALOR TOTAL GASTO COM ENCARGOS	R\$ 81.434,32

GASTOS COM FISCALIZAÇÃO - APOIO

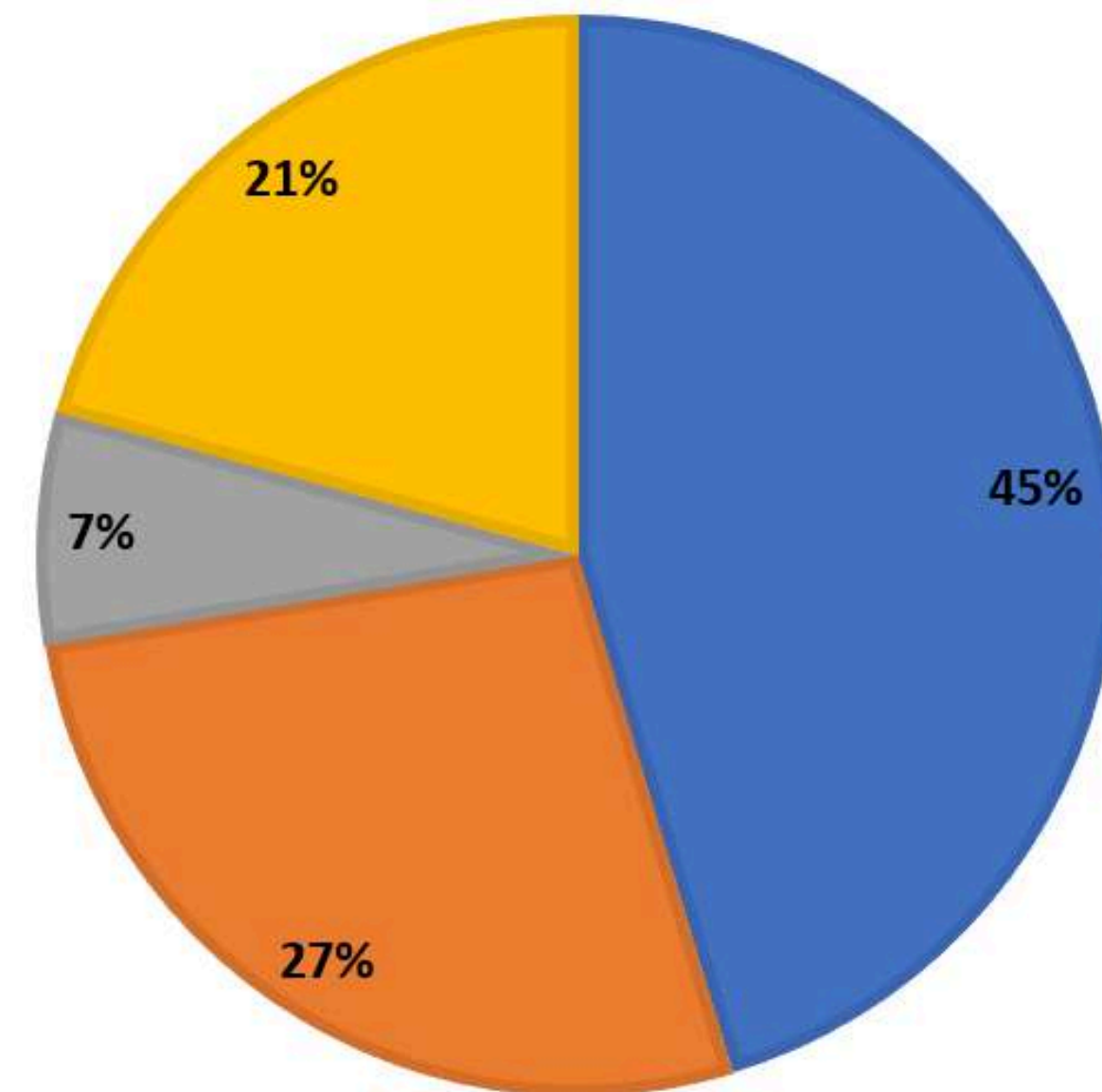
VALOR TOTAL GASTO COM TRANSPORTE E VEÍCULOS	R\$ 31.349,70
VALOR TOTAL GASTO COM DIÁRIAS	R\$ 47.300,00
VALOR GASTO COM TELEFONIA MÓVEL INSTITUCIONAL	R\$ 1.610,25
VALOR TOTAL GASTO COM OUTROS GASTOS	R\$ 127.182,42

GASTOS COM DEMAIS ATIVIDADES FINALÍSTICAS

VALOR TOTAL GASTO COM REGISTRO	R\$ 53.287,82
--------------------------------	---------------

INDENIZAÇÕES A CONSELHEIROS

VALOR TOTAL GASTO COM DIÁRIAS	R\$ 79.900,00
VALOR TOTAL GASTO JETONS	R\$ 33.900,00
VALOR GASTO COM AUXILIO REPRESENTAÇÃO	R\$ 2.275,00
VALOR TOTAL GASTO COM DEMAIS VERBAS INDENIZATÓRIAS	R\$ 43.186,69



■ GASTOS COM FISCAIS ■ GASTOS COM APOIO A FISCALIZAÇÃO
■ DEMAIS ATIVIDADES FINALÍSTICAS ■ INDENIZAÇÕES A CONSELHEIROS



RESULTADO DAS ÁREAS FINIS

• Fiscalização

QUADRO DE ROTAS

Rota	Qtd. de municípios	Qtd. visitada
Rota 01 - Araguaína	8	5
Rota 02 – São Bento	8	2
Rota 03 - Augustinópolis	13	6
Rota 04 - Tocantinópolis	7	6
Rota 05 - Colinas do Tocantins	5	2
Rota 06 - Arapoema	10	7
Rota 07 - Pedro Afonso	10	7
Rota 08 - Guaraí	5	5
Rota 09 - Miranorte	9	5
Rota 10 - Palmas	1	1
Rota 11 - Paraíso do Tocantins	4	3
Rota 12 - Lagoa da Confusão	9	11
Rota 13 - Porto Nacional	9	8
Rota 14 - Dianópolis	14	0
Rota 15 - Gurupi	1	1
Rota 16 - Formoso do Araguaia	8	8
Rota 17 - Peixe	7	6
Rota 18 - Miracema do Tocantins	8	6
Rota 19 - Lizarda	3	3
TOTAL	139	92

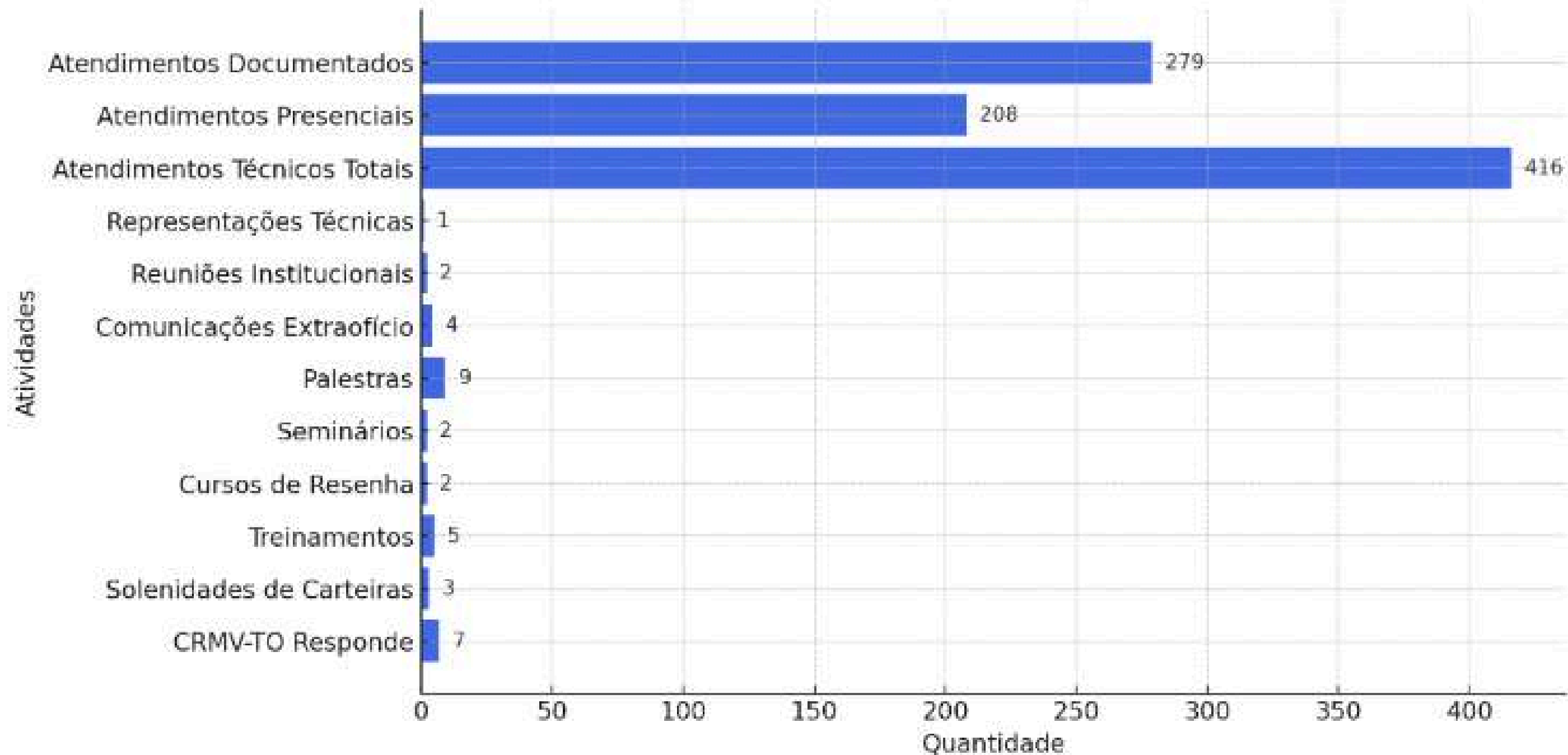
No planejamento da fiscalização do Conselho Regional de Medicina Veterinária do Tocantins (CRMV-TO), os 139 municípios são divididos em 19 rotas, com Palmas e Gurupi sendo apenas cidades correspondentes. Essa divisão em rotas facilita a organização e a eficiência da fiscalização, garantindo que todas as regiões sejam atendidas de forma adequada, constatamos que 69,78% dos 139 municípios foram visitados pelo fiscal do CRMV-TO, totalizando 92 municípios alcançados.





Atividades Técnicas ASTEC/TO

Atividades Técnicas e Institucionais do CRMV-TO em 2024



RESULTADO DAS ÁREAS FINIS

• Fiscalização

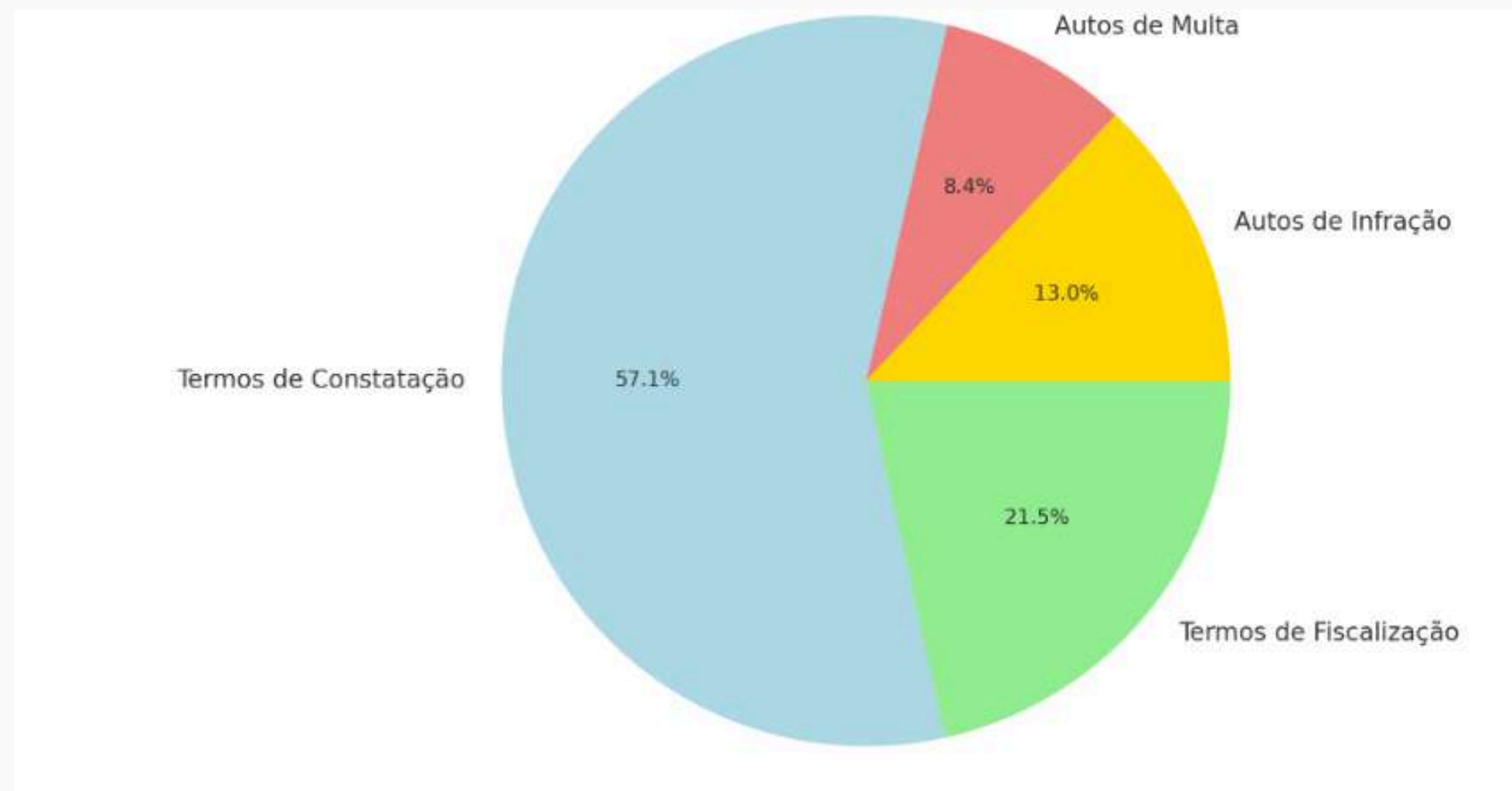
A conformidade legal para a fiscalização dos profissionais da medicina veterinária e zootecnia está fundamentada no artigo 7 da Lei Federal nº 5.517/68. De acordo com esse artigo, a fiscalização do exercício da profissão do médico veterinário é de responsabilidade do Conselho Federal de Medicina Veterinária (CFMV) e dos Conselhos Regionais de Medicina Veterinária (CRMVs), instituídos por essa mesma lei. Esses órgãos têm a função de garantir que os profissionais atuem de acordo com as normas éticas e técnicas estabelecidas, assegurando a qualidade e segurança dos serviços prestados à sociedade.

O Conselho Regional de Medicina Veterinária do Tocantins (CRMV-TO) desempenha um papel fundamental na fiscalização e regulamentação das atividades relacionadas à medicina veterinária e zootecnia na região. Com dois fiscais sediados em Palmas, o CRMV-TO não só monitora o cumprimento das normas profissionais, mas também emite autos de infração, termos de fiscalização, termos de constatação e autos de multa. Além disso, o conselho está disponível para atender solicitações da sociedade e desempenhar outras atribuições importantes para garantir a qualidade e segurança das práticas veterinárias no estado.



• Fiscalização

AÇÕES DA FISCALIZAÇÃO	JAN.	FEV.	MAR.	ABR.	MAI.	JUN.	JUL.	AGO.	SET.	OUT.	NOV.	DEZ.	TOTAL PARCIAL
TERMO DE CONSTATAÇÃO	60	26	40	33	78	86	32	57	50	85	21	34	602
TERMO DE FISCALIZAÇÃO	21	8	16	7	29	17	55	15	26	15	3	15	227
AUTO DE INFRAÇÃO	7	11	8	21	15	15	4	7	14	22	6	7	137
AUTO DE MULTA	10	5	6	4	11	5	5	11	2	14	15	1	89
TOTAL DE AÇÕES	88	45	64	61	122	117	91	79	86	114	27	53	947



Em 2024, o CRMV-TO pagou R\$ 59.350,00 aos servidores da fiscalização, enquanto a arrecadação das ações fiscalizatórias totalizou R\$ 191.218,20. Esse saldo positivo demonstra o impacto financeiro favorável da fiscalização, mesmo sendo uma atividade essencial do Conselho sem obrigatoriedade de retorno financeiro, conforme a Lei nº 5517/68.

• Fiscalização

PERÍODO	ROTA	MUNICÍPIOS	OBJETIVO
15 a 19/01	15	Gurupi	Fiscalização técnica e administrativa
04 a 08/03	8	Guaraí, Colméia, Goianorte, Tacobão e Rio dos Bois	Fiscalização técnica e administrativa
11 a 13/03	15	Gurupi	Fiscalização técnica e administrativa
01 a 06/04	6	Arapoema, Pau Dárco, Bandeirantes, Brasilândia, Presidente Kennedy, Itapoá, Pequizeiro, Couto Magalhães, Juarina e Bernardo Sayão	Apuração de Denúncia Profissional
22 a 27/04	7	Pedro Adonso, Palmeirante, Itacajá, Tupiratins, Itapiratins, Tupirama, Bom Jesus do Tocantins, Santa Maria do Tocantins, Centenário e Recursolândia	Fiscalização técnica e administrativa
06 a 11/05	1	Araguaína, Araguaianã, Filadelfia, Babaçulândia, Muricilândia, Aragominas, Santa Fé do Araguaia e Carmolândia	Fiscalização técnica e administrativa
13 a 17/05	11	Paraíso, Pugmil, Pium e Chapada de Areia	Fiscalização técnica e administrativa
20 a 24/05	13	Porto Nacional, Monte do Carmo, Ponte Alta do Tocantins, Pindorama, Ipueiras, Santa Rosa, Chapada da Natividade, Natividade e Silvanópolis	Fiscalização técnica e administrativa
10 a 14/06	16	Formoso do Araguaia, Dueré, Sandolândia, Araguaçu, Figueirópolis, Cariri, Alvorada e Talismã	Fiscalização técnica e administrativa
17 a 21/06	09	Miranorte, Barrolândia, Dois Irmãos, Araguacema, Abreulândia, Monte Santo, Divinópolis, Marianópolis e Caseara	Fiscalização técnica e administrativa Filipe Carrilho e Cláudio P. da Silva.
24 a 29/06	17	Peixe, Palmeirópolis, São Salvador, Paranã, São Valério da Natividade, Jaú do Tocantins e Sucupira	Fiscalização técnica e administrativa
15 a 20/07	4	Tocantinópolis, Nazaré, Santa Teresinha, Aguiarnópolis, Palmeiras, Darcinópolis e Wanderlândia	Fiscalização técnica e administrativa
17 a 22/07	4	Tocantinópolis, Nazaré, Santa Teresinha, Aguiarnópolis, Palmeiras, Darcinópolis e Wanderlândia	Fiscalização técnica e administrativa

22 a 23/08	13	Porto Nacional, Monte do Carmo, Ponte Alta do Tocantins, Pindorama, Ipueiras, Santa Rosa, Chapada da Natividade, Natividade e Silvanópolis	Diligência citada no Ofício nº 214/2024 da Promotoria de Justiça de Natividade
26 a 31/08	01	Araguaína, Araguaianã, Filadelfia, Babaçulândia, Muricilândia, Aragominas, Santa Fé do Araguaia e Carmolândia	Fiscalização técnica e administrativa
09 a 13/09	15	Formoso do Araguaia, Dueré, Sandolândia, Araguaçu, Figueirópolis, Cariri, Alvorada e Talismã	Fiscalização técnica e administrativa
23 a 28/09	19	Lizarda, Mateiros e São Félix	Fiscalização técnica e administrativa
18 a 20/09	8	Guaraí, Colméia, Goianorte, Tacobão e Rio dos Bois	Fiscalização técnica e administrativa
07 a 12/10	16	Miracema, Anajanópolis, Tocantínia, Lajeado, Aparecida do Rio Negro, Novo Acordo, Santa Teresa do Tocantins, Lagoa do Tocantins e Rio Sono	Fiscalização técnica e administrativa
21 a 26/10	12	Lagoa da Confusão, Cristalândia, Nova Rosalândia, Oliveira de Fátima, Fátima, Santa Rita do Tocantins, Crixás, Aliança e Brejinho de Nazaré	Fiscalização técnica e administrativa
04 a 09/11	14	Dianópolis, P. Alegre, Rio da Conceição, Almas, N. Jardim, Taipas, P. Alta do Bom Jesus, Taguatinga, Aurora, Lavandeira, Combinado, N. Alegre, Arraias e Conc. do Tocantins	Fiscalização técnica e administrativa
21 a 25/10	05	Colinas, Campos Lindos, Goiatins, Barra do Ouro e Nova Olinda	Fiscalização técnica e administrativa
25 a 30/11	17	Peixe, Palmeirópolis, São Salvador, Paranã, São Valério da Natividade, Jaú do Tocantins e Sucupira	Fiscalização técnica e administrativa
02 a 07/12	02	São Bento do Tocantins, Cachoerinha, Ananás, Riachinho, Angico, Xambioá, Piraquê e Luzinópolis	Fiscalização técnica e administrativa
18 a 21/12	07	Pedro Adonso, Palmeirante, Itacajá, Tupiratins, Itapiratins, Tupirama, Bom Jesus do Tocantins, Santa Maria do Tocantins, Centenário e Recursolândia	Fiscalização técnica e administrativa

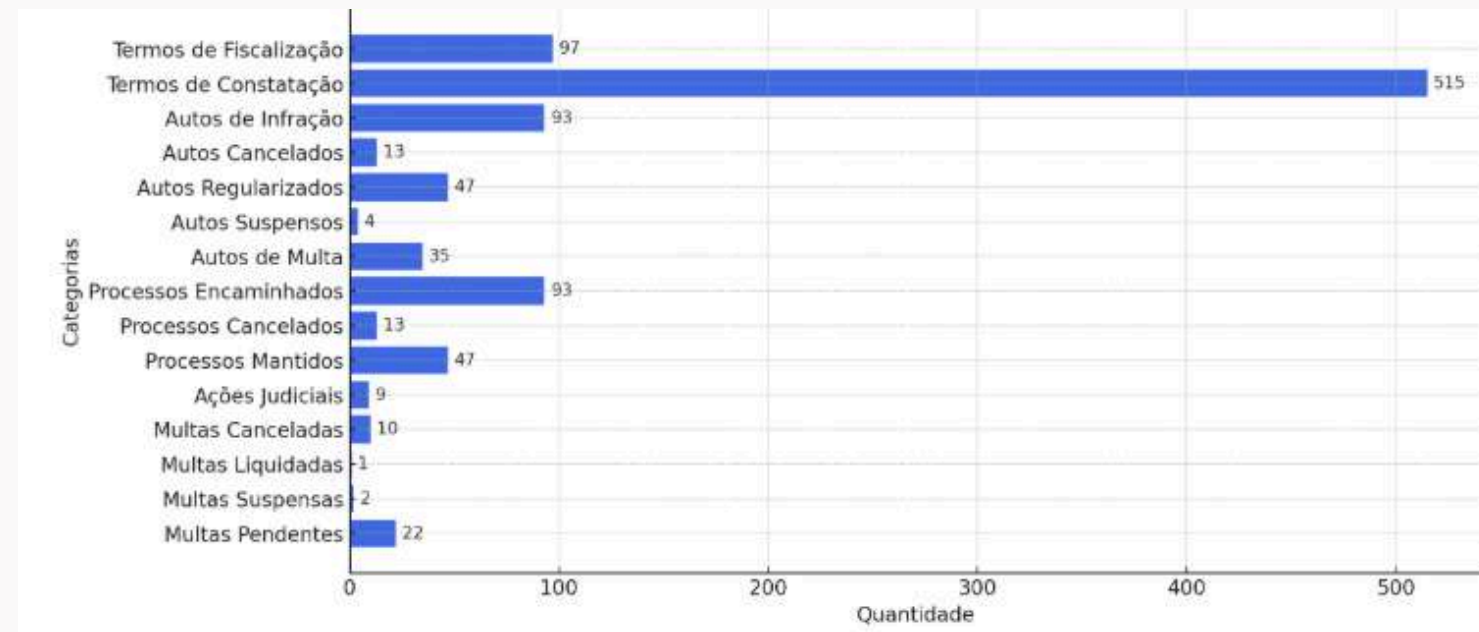
ARTs				Registro			
Mês	Renovação	Cadastro de nova		Mês	Registro PJ	Auto de Multa	
Janeiro	R\$ 2.253,40	R\$ 7.369,60	R\$ 9.623,00	Janeiro	R\$ 1.528,80	R\$ 3.000,00	R\$ 4.528,80
Fevereiro	R\$ 4.981,20	R\$ 7.369,60	R\$ 12.350,80	Fevereiro	R\$ 1.528,80	R\$ 250,00	R\$ 1.778,80
Março	R\$ 4.744,00	R\$ 13.328,00	R\$ 18.072,00	Março	R\$ 1.528,80	R\$ 250,00	R\$ 1.778,80
Abril	R\$ 1.660,40	R\$ 14.425,60	R\$ 16.086,00	Abril	R\$ 1.783,60	6.000,00	R\$ 7.783,60
Maio	R\$ 1.897,60	R\$ 10.976,00	R\$ 12.873,60	Maio	R\$ 1.783,60	R\$ 6.250,00	R\$ 8.033,60
Junho	R\$ 830,20	R\$ 10.348,80	R\$ 11.179,00	Junho	R\$ 1.274,00	R\$ 6.250,00	R\$ 7.524,00
Julho	R\$ 2.016,20	R\$ 6.899,20	R\$ 8.915,40	Julho	R\$ 1.274,00	R\$ 250,00	R\$ 1.524,00
Agosto	R\$ 2.965,00	R\$ 6.585,60	R\$ 9.550,60	Agosto	R\$ 764,40	R\$ 8.000,00	R\$ 8.764,40
Setembro	R\$ 2.727,80	R\$ 6.899,20	R\$ 9.627,00	Setembro	R\$ 764,40	R\$ 4.000,00	R\$ 4.764,40
Outubro	R\$ 2.372,00	R\$ 7.369,60	R\$ 9.741,60	Outubro	R\$ 1.274,00	R\$ 0,00	R\$ 1.274,00
Novembro	R\$ 1.779,00	R\$ 6.742,40	R\$ 8.521,40	Novembro	R\$ 764,40	R\$ 0,00	R\$ 764,40
Dezembro	R\$ 2.965,00	R\$ 3.920,00	R\$ 6.885,00	Dezembro	R\$ 1.274,00	R\$ 8.000,00	R\$ 9.274,00
	R\$ 31.191,80	R\$ 102.233,60			R\$ 15.542,80	R\$ 42.250,00	

Os valores das tabelas são uma estimativa devido às incongruências entre os resultados do SISCAD web e da tabela confeccionada pela estagiária

• Fiscalização

MÊS	2024
JAN	70
FEV	30
MAR	94
ABR	50
MAI	7
JUN	61
JUL	133
AGO	1
SET	91
OUT	38
NOV	60
DEZ	70
TOTAL	707

Durante as atividades de fiscalização, foi utilizado o veículo Sandero, com a placa QKG-1578. O percurso realizado compreendeu 24.342 quilômetros, iniciando a jornada com uma quilometragem de 104.173 e finalizando com 128.515.



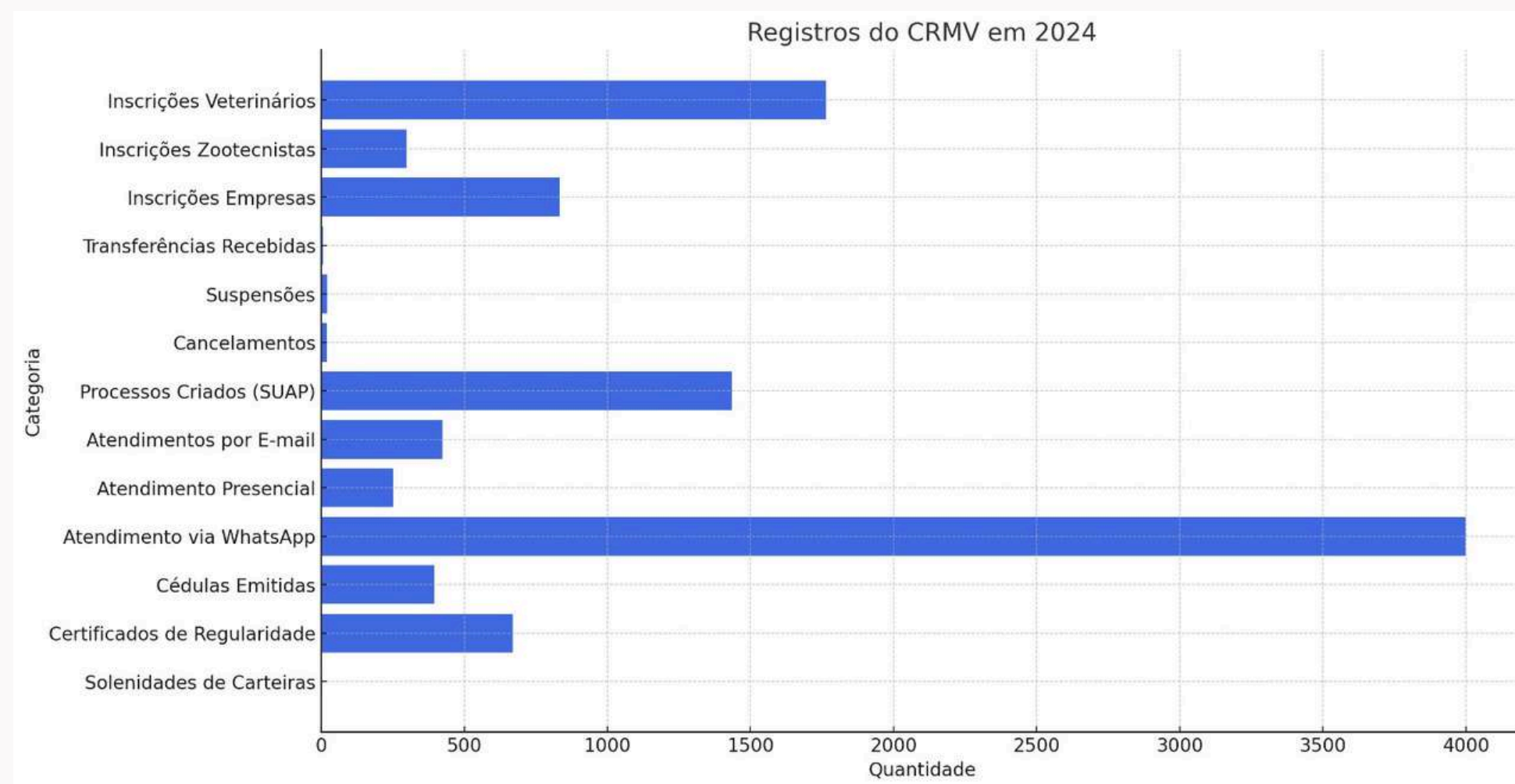
Categoria	Quantidade
Documentos Lavrados pela Fiscalização	
Total de Termos de Fiscalização	97
Total de Termos de Constatação	515
Total de Autos de Infração	93
Autuações Lavradas pela Fiscalização	
Total de Autos Cancelados	13
Total de Autos Regularizados	47
Total de Autos Suspensos	4
Total de Autos de Multa	35
Encaminhamento de Processos ao Plenário	
Total de Processos	93
Total de Cancelados	13
Total de Mantidos	47
Ações Judiciais contra o CRMV-TO	
Total de Empresas que Moveram/Ganharam Ações	9
Status dos Autos de Multa	
Total de Cancelados	10
Total de Liquidados	1
Total de Suspensos	2
Total de Pendentes	22

• DESEMPENHO DA GESTÃO

Os registros dos profissionais de veterinária e zootecnia seguem as determinações da [Lei Federal 5.517/68](#) e da [Lei Federal 5.550/68](#), conforme a alínea b do Art. 18, que estabelece que os Conselhos Regionais de Medicina Veterinária (CRMVs) são responsáveis pela inscrição dos profissionais que residem em suas respectivas jurisdições.

REGISTRAR

Categoria	Quantidade
Inscrições Veterinários	1765
Inscrições Zootecnistas	297
Inscrições Empresas	833
Transferências Recebidas	6
Suspensões	22
Cancelamentos	19
Processos Criados (SUAP)	1435
Atendimentos por E-mail	423
Atendimento Presencial	252
Atendimento via WhatsApp	3998
Cédulas Emitidas	395
Certificados de Regularidade	669
Solenidades de Carteiras	3


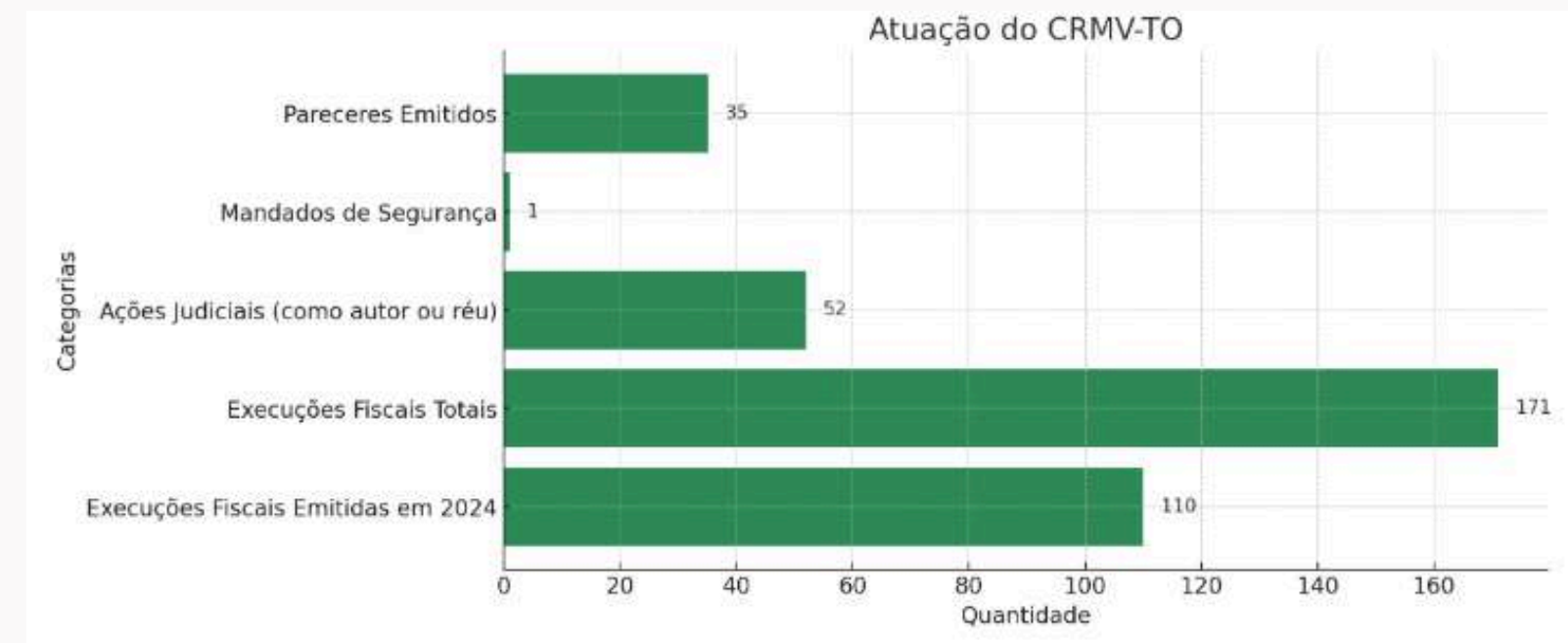


• DESEMPENHO DA GESTÃO



AÇÕES DA ASJUR- Assessoria Jurídica

Categoria	Quantidade
Pareceres Emitidos	35
Mandados de Segurança	1
Ações Judiciais (como autor ou réu)	52
Execuções Fiscais Totais	171
Execuções Fiscais Emitidas em 2024	110

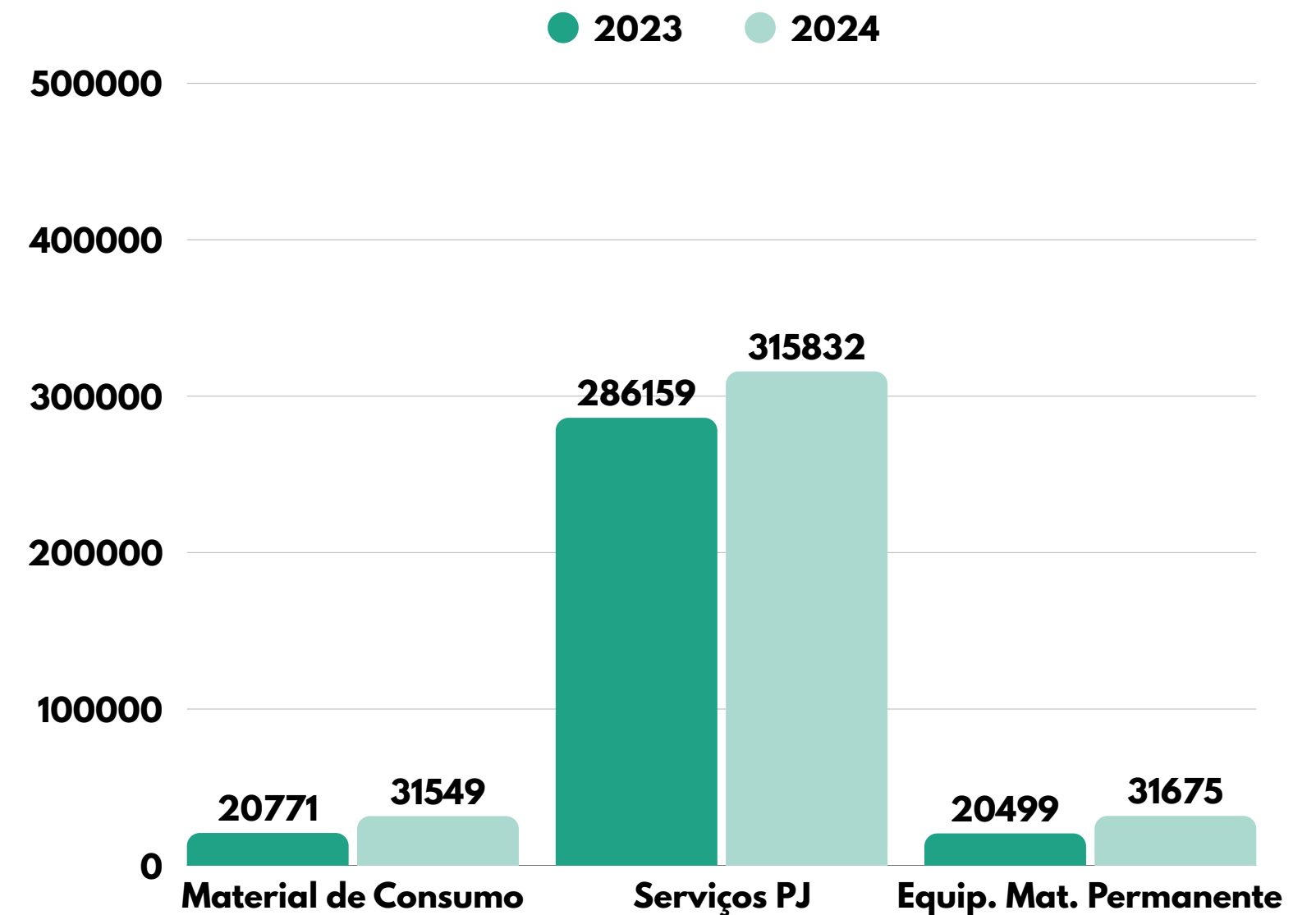


GESTÃO DE LICITAÇÕES E CONTRATOS

A Conformidade legal o CRMV-TO concentra os processos licitatórios em sua sede administrativa, no Setor de Licitações e Contratos, em observância à legislação à qual a autarquia está subordinada, sobretudo à Lei Federal nº 14.133/21, além das INs e dos acórdãos do TCU.

Total de Itens do PCA	49
Total de Itens Executados	33
Contratações Diretas	6
Dispensas Eletrônicas	21
Inexigibilidade	6

Valores em R\$




GESTÃO DE PESSOAS



DESPESAS COM PESSOAL

2024	R\$ 895.437,40
2023	R\$ 745.668,85



Justificativa para o Aumento da Folha de Pagamento do CRMV-TO

O aumento da folha de pagamento do CRMV-TO de R\$ 745.668,85 em 2023 para R\$ 895.437,40 em 2024, representa um acréscimo de 20,10%. Esse reajuste foi necessário para adequações na estrutura funcional do Conselho, assegurando a continuidade dos serviços prestados com eficiência.

Os principais fatores que contribuíram para esse aumento foram:

- ✓ **Contratação de Assessor Jurídico** – Inclusão desse profissional no quadro para atender às demandas legais do Conselho, garantindo maior segurança jurídica nas decisões e ações institucionais.
- ✓ **Reajustes anuais** – Atualização salarial conforme índices inflacionários e políticas de valorização dos colaboradores.
- ✓ **Fiscalização** – O percentual de fiscais em relação ao total de colaboradores da autarquia é de 18,18%, demonstrando o compromisso do Conselho com a fiscalização do exercício profissional e a proteção da sociedade.

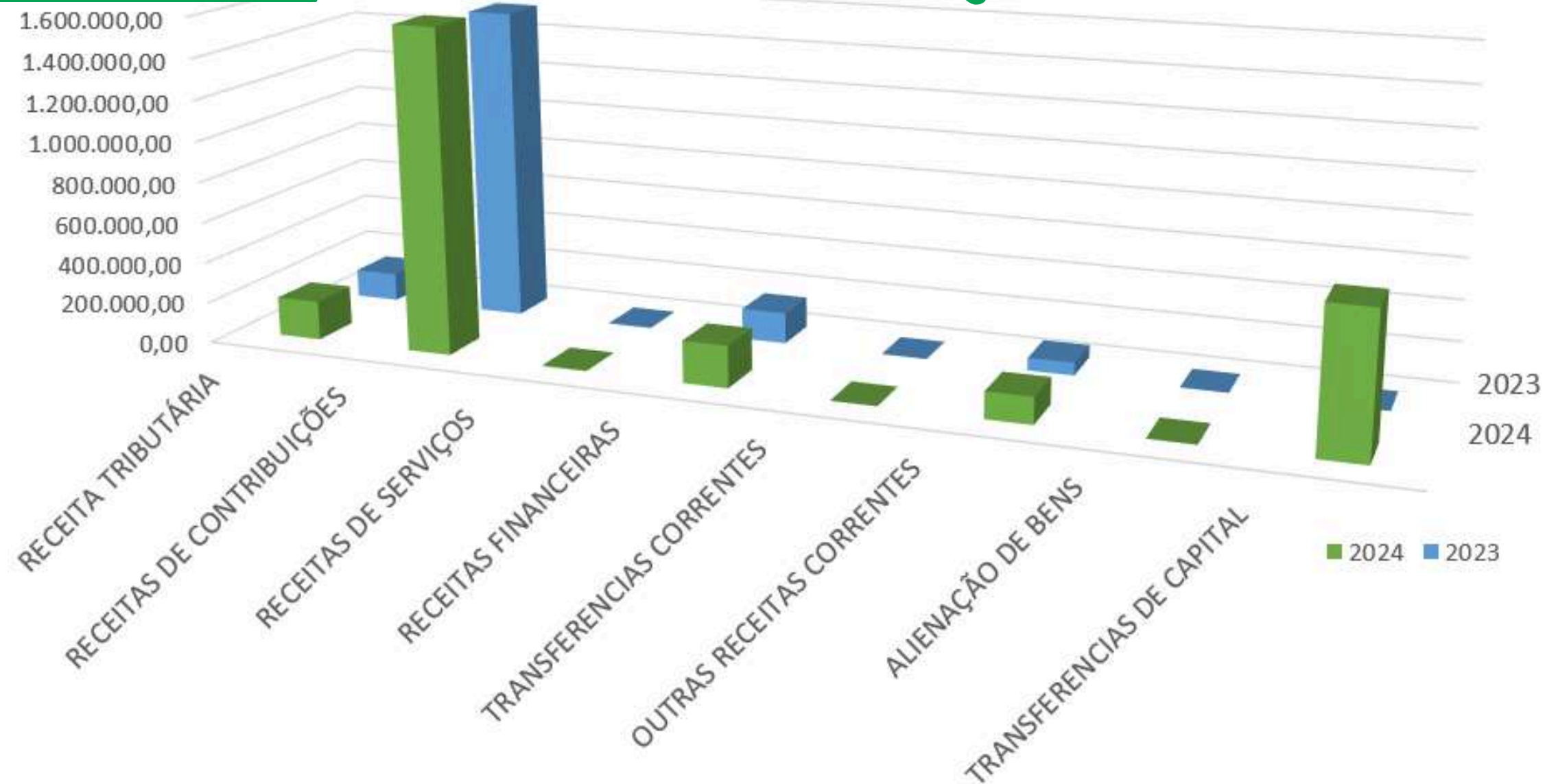
Dessa forma, o aumento da folha reflete investimentos estratégicos para fortalecer a atuação do CRMV-TO e aprimorar os serviços prestados.

CAPÍTULO 04.

INFORMAÇÕES ORÇAMENTÁRIAS, FINANCEIRAS E CONTÁBEIS



EVOLUÇÃO DE RECEITA



O CRMV-TO registrou um crescimento na arrecadação de recursos próprios, passando de R\$ 1.888.968,49 em 2023 para R\$ 2.116.181,67 em 2024, **um aumento de 12,03%**.

Esse avanço é resultado de uma gestão mais eficiente, maior atuação na fiscalização e intensificação da cobrança, garantindo a regularização dos profissionais e empresas.

Além disso, em 2024, o Conselho recebeu R\$ 685.229,62 em transferências de capital do CFMV, destinados à execução de projetos estratégicos, reforçando ainda mais as ações do CRMV-TO em prol da categoria e da sociedade.

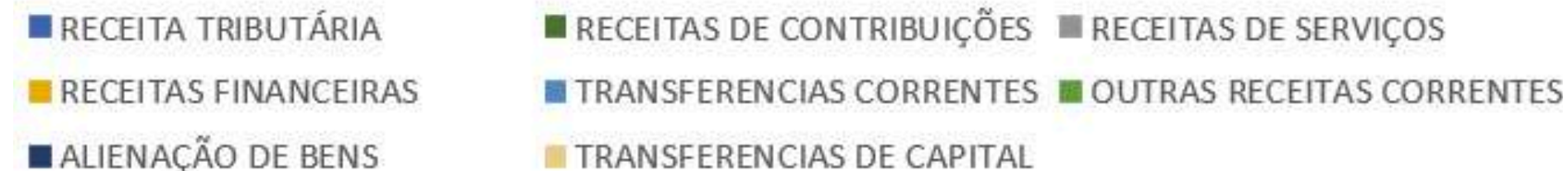
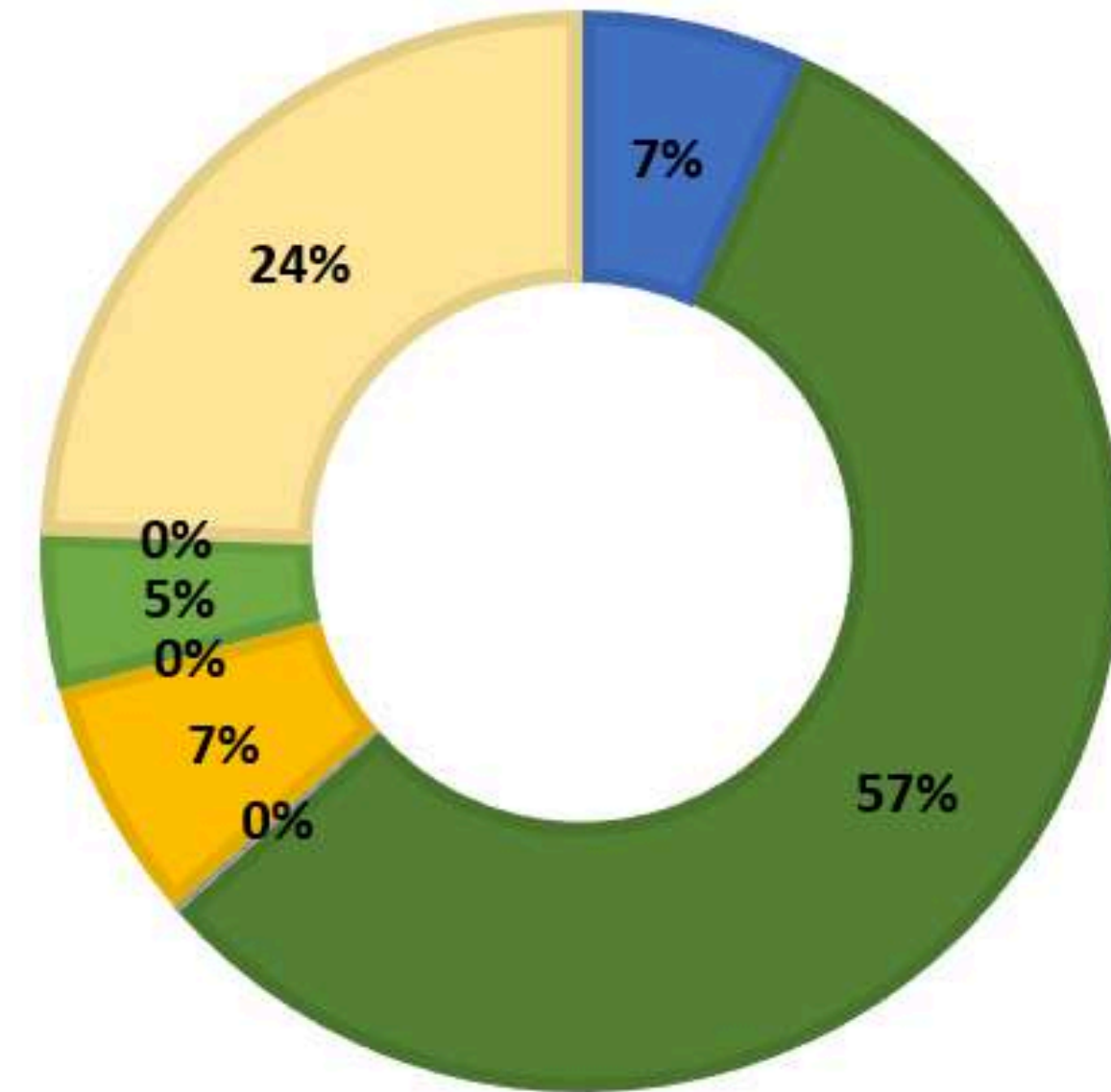
RECEITAS POR GRUPOS

Detalhamento da Arrecadação do CRMV-TO

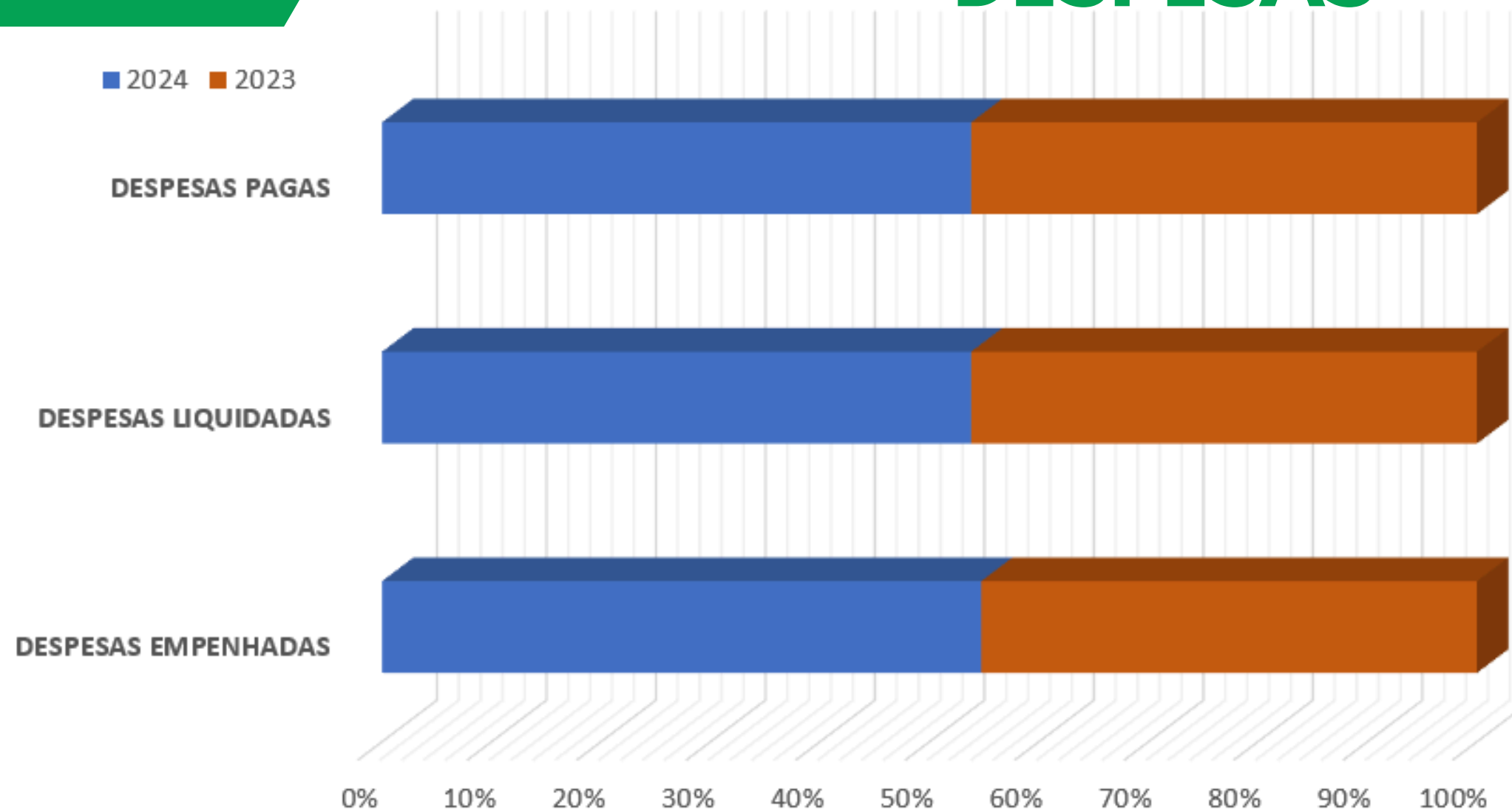
As receitas do CRMV-TO são compostas por diferentes fontes, garantindo a manutenção das atividades do Conselho e a fiscalização do exercício profissional. No total, a arrecadação de 2024 alcançou R\$ 2.801.411,29.

- **Receitas Tributárias:** Correspondem a taxas e emolumentos de profissionais e empresas, como taxas de registro, inscrição, transferência e ART.
- **Receitas de Contribuições:** Referem-se às anuidades arrecadadas, totalizando R\$ 766.870,27 de pessoas físicas e R\$ 818.744,60 de pessoas jurídicas.
- **Receitas Financeiras:** Incluem juros de mora, atualizações monetárias e multas. Neste exercício, foram arrecadados R\$ 204.571,51.
- **Dívida Ativa:** Do total de débitos inscritos, foram recuperados R\$ 129.990,36.
- **Transferência de Capital:** O CRMV-TO recebeu R\$ 685.229,62 do CFMV, destinados ao PRODES, reforçando investimentos na estruturação e modernização do Conselho.

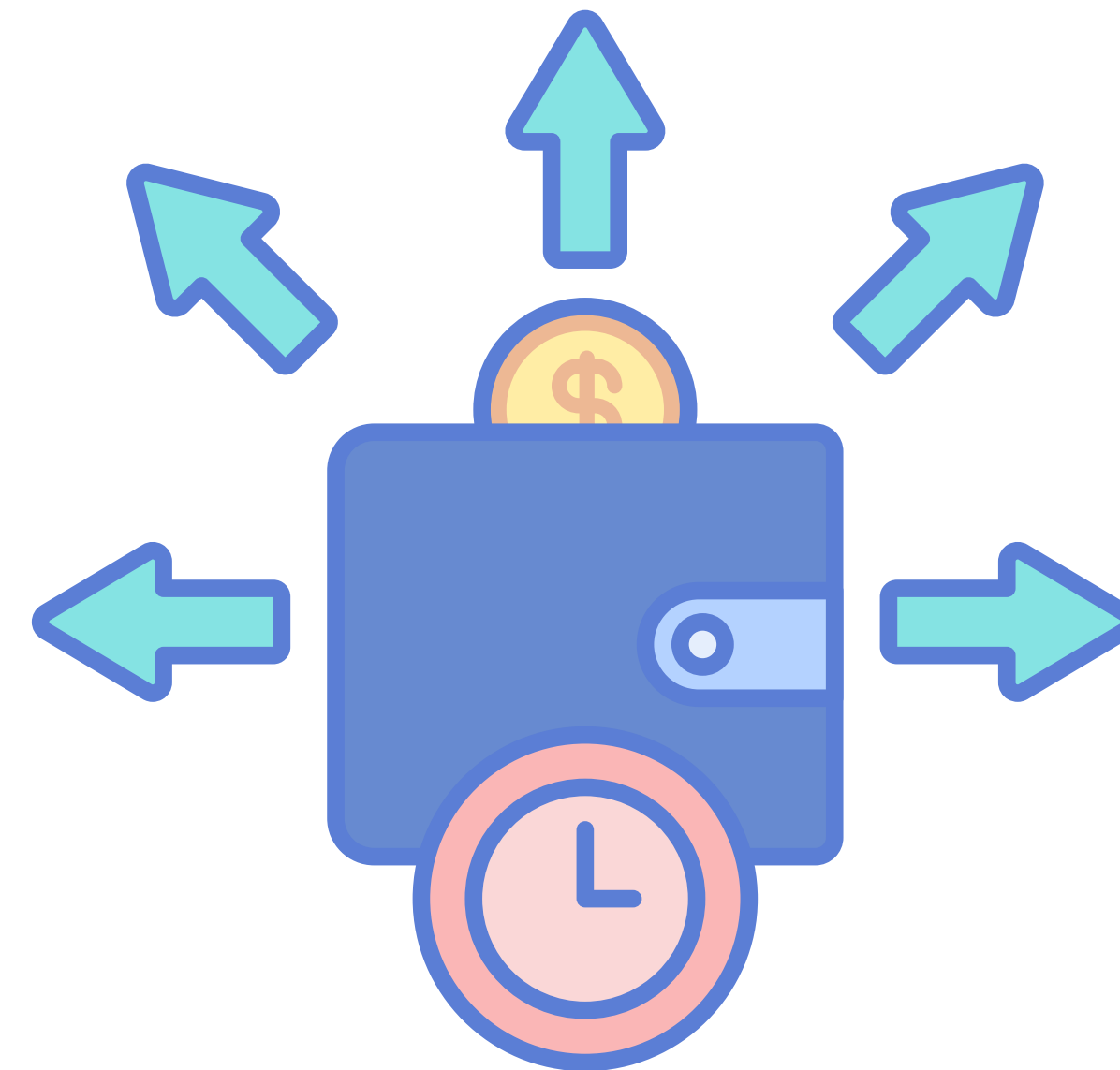
O aumento na arrecadação demonstra a importância do trabalho contínuo do CRMV-TO na organização administrativa, na fiscalização mais presente e na melhoria dos serviços prestados aos profissionais e empresas.



DESPEASAS



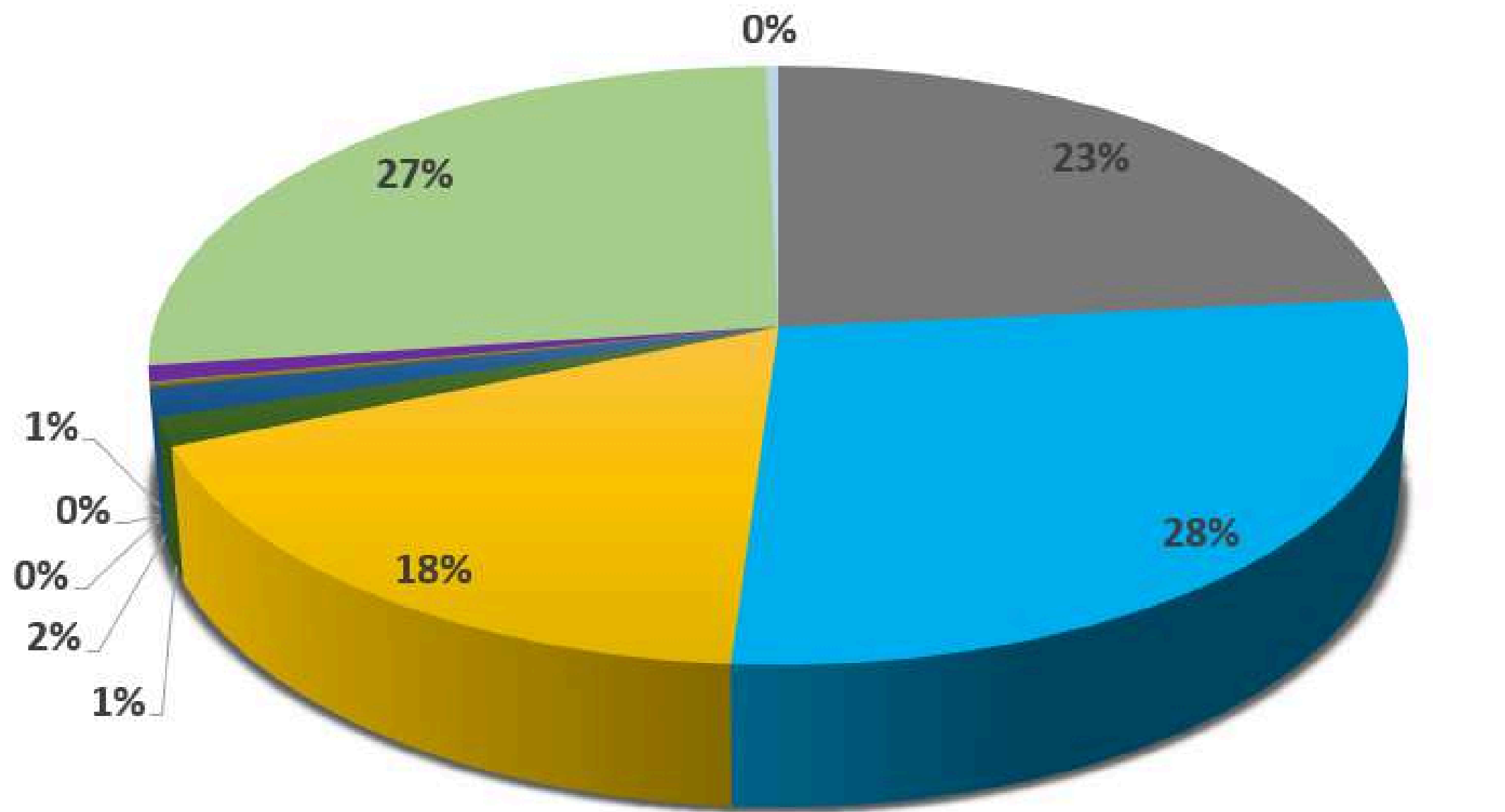
	DESPEASAS EMPENHADAS	DESPEASAS LIQUIDADAS	DESPEASAS PAGAS
■ 2024	2.183.184,41	2.085.351,80	2.085.351,80
■ 2023	1.806.338,28	1.790.791,31	1.790.791,31



Em 2024, o total empenhado pelo CRMV-TO foi de R\$ 2.183.184,41, representando um aumento de 20,96% em relação a 2023, quando o total empenhado foi de R\$ 1.806.338,28.

Esse crescimento reflete ajustes necessários para a manutenção e aprimoramento das atividades do Conselho, incluindo investimentos em fiscalização, estrutura administrativa e atendimento aos profissionais e empresas registradas.

DESPESAS POR CENTRO DE CUSTO



- PESSOAL E ENCARGOS SEM FISCAIS
- ATIVIDADES ADMINISTRATIVAS (COTA PARTE)
- SERVIÇOS DE TERCEIRO E ENCARGOS
- EQUIPAMENTOS PERMANENTES
- SESSÕES PLENÁRIAS ORDINÁRIAS
- SESSÕES PLENÁRIAS EXTRAORDINÁRIAS
- SESSÕES DE JULGAMENTO
- COMISSÃO DE TOMADA DE CONTAS - CTC
- FISCALIZAÇÃO COM FOLHA E ENCARGOS
- CAMARA NACIONAL DE PRESIDENTES



DESPESAS POR CENTRO DE CUSTO

PESSOAL E ENCARGOS SEM FISCAIS	489.046,04
ATIVIDADES ADMINISTRATIVAS (COTA PARTE)	574.985,50
SERVIÇOS DE TERCEIRO E ENCARGOS	367.420,08
EQUIPAMENTOS PERMANENTES	31.675,00
SESSÕES PLENÁRIAS ORDINÁRIAS	32.925,00
SESSÕES PLENÁRIAS EXTRAORDINÁRIAS	4.200,00
SESSÕES DE JULGAMENTO	1.500,00
COMISSÃO DE TOMADA DE CONTAS - CTC	18.375,00
FISCALIZAÇÃO COM FOLHA E ENCARGOS	555.874,47
CAMARA NACIONAL DE PRESIDENTES	7.750,00

ORÇADO X ARRECADADO/EMPENHADO

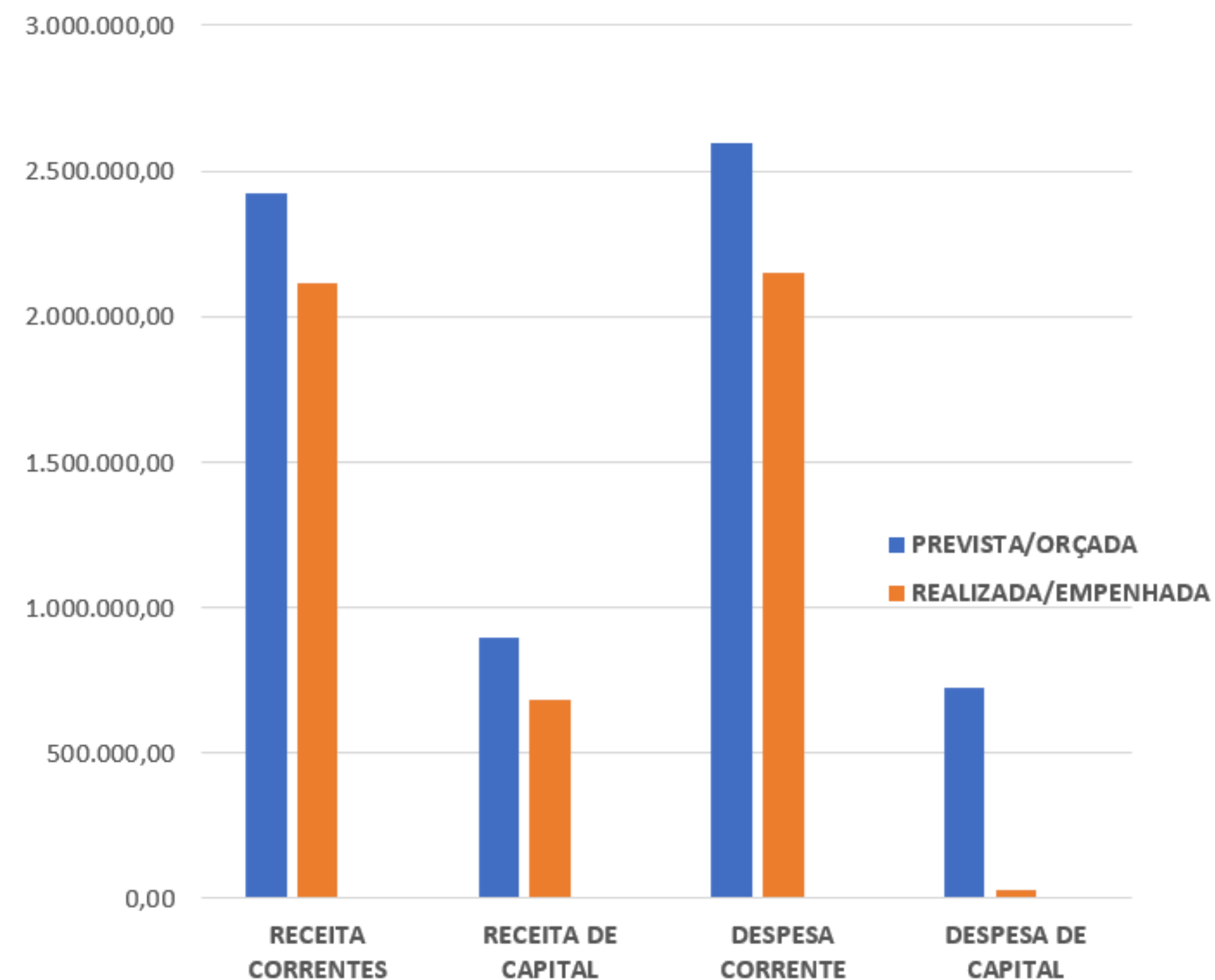
Em 2024, a receita corrente prevista foi de R\$ 2.422.533,98, com realização de R\$ 2.116.181,67, correspondendo a **87,36% do previsto**.

Já a receita de capital foi projetada em R\$ 895.000,00, sendo realizada em R\$ 685.229,62, **equivalente a 76,60% do estimado**.

Nas despesas correntes, o valor empenhado foi de R\$ 2.151.509,41, **representando 83,01% do total previsto** de R\$ 2.592.533,98.

Para as despesas de capital, do montante estimado de R\$ 725.000,00, foram empenhados R\$ 31.675,00, **correspondendo a 4,37% do planejado**.

CRMV-TO fechou o exercício de 2024 com um **superávit orçamentário de R\$ 618.226,88**.



RESULTADO FINANCEIRO

Em 31/12/2024, o saldo em caixa do CRMV-TO foi de R\$ 367.059,22 referente a recursos próprios, além de R\$ 705.780,53 destinados ao PRODES.

No exercício anterior, em 31/12/2023, o saldo de recursos próprios era de R\$ 362.824,01, **demonstrando uma ligeira evolução na disponibilidade financeira.**

o CRMV-TO fechou o exercício de 2024 com **superávit financeiro.**

SALDO CAIXA

2024	R\$ 1.072.839,75
2023	R\$ 362.824,01

DECLARAÇÃO DA CONTADORA



Ana Paula Guimarães
CRC TO 4916/O-0

Uma assessoria contábil competente e confiável é essencial para as organizações na atualidade. No **Sistema CFMV/CRMVs**, essa necessidade não é diferente. A contabilidade desempenha um papel fundamental ao contribuir com os objetivos, metas e missão da Autarquia, garantindo a sustentabilidade do órgão. Isso é feito por meio do monitoramento de gastos, acompanhamento das receitas realizadas e disponibilização de relatórios para as unidades de gestão. Dessa forma, a contabilidade atua como um suporte técnico essencial na tomada de decisões estratégicas relacionadas às ações financeiras e orçamentárias da Entidade.

É importante destacar que a contabilidade não está diretamente envolvida na execução de políticas públicas, mas fornece suporte operacional para a gestão, especialmente à alta direção, auxiliando na tomada de decisões fundamentadas. Este relatório, elaborado em conformidade com as orientações do **Tribunal de Contas da União (TCU)**, tem como objetivo demonstrar à sociedade, de maneira clara e articulada, como o **Conselho Regional de Medicina Veterinária do Estado do Tocantins (CRMV-TO)** gerou valor ao longo do exercício de **2024**, garantindo **transparência, confiabilidade e eficiência na gestão dos recursos públicos**.

Dessa forma, declaro que as informações constantes nos demonstrativos contábeis – **Balanco Orçamentário, Financeiro e Patrimonial, Demonstração das Variações Patrimoniais, Comparativo da Receita Arrecadada, Comparativo da Despesa Executada e Demonstração de Fluxo de Caixa** – referentes ao exercício de **2024**, refletem, de forma clara e precisa, a situação orçamentária, financeira e patrimonial da unidade jurisdicionada, conforme apresentado no **Relatório Integrado**



ANEXOS - DEMONSTRAÇÕES CONTÁBEIS

NOTAS EXPLICATIVAS

NOTA EXPLICATIVA 1 CONTEXTO OPERACIONAL

O Conselho Regional de Medicina Veterinária do Tocantins (CRMV-TO) foi constituído pela Resolução Normativa nº 551, de 07 de agosto de 1989, sendo uma autarquia federal responsável pela fiscalização do exercício profissional dos Médicos Veterinários e Zootecnistas.

Com sede e foro na cidade de Palmas-TO, localizado na Q. 601, Av. Joaquim Teotônio Segurado, 443-457 - Plano Diretor Sul, o CRMV-TO possui jurisdição em todo o Estado e atua para garantir a ética e a qualidade dos serviços prestados por seus profissionais. Além de fiscalizar o cumprimento das normas da profissão, o Conselho também combate o exercício ilegal, protegendo tanto a classe profissional quanto a sociedade.

ANOTA EXPLICATIVA 2

BASE DA PREPARAÇÃO E ELABORAÇÃO DAS DEMONSTRAÇÕES CONTÁBEIS

As demonstrações contábeis são de responsabilidade da administração e foram elaboradas em conformidade com a Lei nº 4.320/1964, seguindo as Normas Brasileiras de Contabilidade Aplicadas ao Setor Público (NBCASP).

As demonstrações que compõem a Prestação de Contas da Gestão do exercício de 2024 são: Balanço Patrimonial (BP), Demonstração das Variações Patrimoniais (DVP), Balanço Financeiro (BF), Balanço Orçamentário (BO) e as Notas Explicativas (NE). Os dados foram extraídos do Sistema de Controle Contábil, Orçamentário e de Despesas (Siscont.net), desenvolvido pela empresa Implanta Informática Ltda. A prestação de contas do CRMV-TO é elaborada em cumprimento às formalidades previstas na Instrução Normativa TCU nº 63, de 1º de setembro de 2010.

NOTA EXPLICATIVA 2.1

USO DE ESTIMATIVA E PREMISSAS CONTÁBEIS SIGNIFICATIVAS

Na elaboração das demonstrações contábeis, o Conselho Regional de Medicina Veterinária do Estado do Tocantins (CRMV-TO) não utilizou estimativas que impactassem diretamente a avaliação dos ativos e passivos apresentados.

No exercício de 2024, **não foram realizadas reavaliações patrimoniais.**

NOTA EXPLICATIVA 2.2

MOEDA FUNCIONAL E DE APRESENTAÇÃO

As demonstrações contábeis estão apresentadas em Reais (R\$), que é a moeda funcional das operações do Conselho Regional de Medicina Veterinária do Estado do Tocantins (CRMV-TO).

É importante ressaltar que, para fins de Notas Explicativas, os valores estão apresentados em Reais Mil (R\$ Mil), com uma apresentação comparativa às demonstrações contábeis do exercício anterior.

NOTAS EXPLICATIVAS

NOTA EXPLICATIVA 2.3 RESUMO DAS PRINCIPAIS PRÁTICAS CONTÁBEIS

A estrutura e a composição das demonstrações contábeis do CRMV-TO estão em conformidade com as normas da contabilidade aplicadas ao setor público brasileiro. Essas demonstrações são compostas pelo Balanço Patrimonial (BP), Demonstração das Variações Patrimoniais (DVP), Balanço Financeiro (BF) e Balanço Orçamentário (BO).

As principais práticas contábeis adotadas na elaboração das demonstrações estão claramente definidas e apresentadas a seguir, de forma uniforme e comparativa com o exercício anterior. Vale destacar que as políticas contábeis têm sido aplicadas de maneira consistente em todos os períodos apresentados, salvo disposições específicas em contrário.

NOTA EXPLICATIVA 2.4 BALANÇO PATRIMONIAL

O Balanço Patrimonial (BP) evidencia a situação patrimonial do Conselho Regional de Medicina Veterinária do Estado do Tocantins em 31 de dezembro de 2024, apresentando a posição estática dos ativos e passivos ao final de cada exercício. Este demonstrativo permite ao usuário da informação conhecer, de forma qualitativa e quantitativa, a composição dos bens e direitos (ativos), das obrigações (passivos) e dos resultados acumulados (patrimônio líquido), refletindo a gestão patrimonial ao longo de vários exercícios.

NOTA EXPLICATIVA 3 CAIXA E EQUIVALENTES DE CAIXA

Os recursos disponíveis em caixa e equivalentes de caixa são administrados pelo Conselho Regional de Medicina Veterinária do Estado do Tocantins, em conformidade com o § 3º do art. 164 da Constituição da República Federativa do Brasil de 1988:

§ 3º As disponibilidades de caixa da União serão depositadas no Banco Central; as dos Estados, do Distrito Federal, dos Municípios e dos órgãos ou entidades do Poder Público, bem como das empresas por ele controladas, devem ser mantidas em instituições financeiras oficiais, salvo disposição legal em contrário.

Os recursos disponíveis são mantidos exclusivamente em banco oficial (Banco do Brasil) e incluem saldos em conta movimento e aplicações financeiras em fundos de investimento e renda fixa, classificados como conservadores. Os rendimentos são registrados em contas de resultado.

Essas aplicações financeiras possuem liquidez diária e foram mensuradas pelo valor original, sendo atualizadas até a data de fechamento do Balanço Patrimonial.

A maior parte das disponibilidades é mantida em aplicações financeiras, conforme detalhado a seguir:

DISPONIBILIDADES TÍTULOS	R\$ MIL	
	2024	2023
Caixa Equivalente de caixa	1.072.839	362.824
Aplicações Financeiras	1.072.839	362.824

NOTAS EXPLICATIVAS

NOTA EXPLICATIVA 4 CRÉDITOS A RECEBER DE CURTO PRAZO

Os direitos provenientes das anuidades a receber são avaliados com base no valor das anuidades emitidas para profissionais e empresas no exercício. Esses valores são evidenciados e registrados como receitas a realizar e créditos tributáveis a receber no Balanço Patrimonial.

Os valores a receber de curto e longo prazo são registrados pelo valor original, sendo atualizados na data do Balanço Patrimonial, quando aplicável. Não foram utilizados critérios de exclusão de valores prescritos.

TÍTULOS	R\$ MIL	
	2024	2023
CRÉDITOS A CURTO PRAZO		
Anuidade Pessoas Físicas	106.519	383.359
Anuidade Pessoas Jurídicas	209.795	397.195

NOTA EXPLICATIVA 5 IMOBILIZADO

O ativo imobilizado está segregado em dois grupos: bens móveis e bens imóveis. Estão mensurados ou avaliados com base no valor da aquisição.

Segue valores atualizados dos bens móveis e imóveis:

IMOBILIZADO	R\$ MIL	
	2024	2023
Bens Móveis	522.424	495.196
Bens Imóveis	745.809	745.809

NOTA EXPLICATIVA 6 OBRIGAÇÕES TRABALHISTAS, PREVIDENCIÁRIAS E ASSISTENCIAIS A PAGAR NO CURTO PRAZO

Corresponde às obrigações a Pessoal e Encargos Sociais a pagar, as quais são reconhecidas pelo valor original.

As obrigações com encargos sociais a pagar são registradas pelo regime de competência e os recolhimentos são feitos de acordo com os vencimentos dos respectivos órgãos

NOTAS EXPLICATIVAS

OBRIGAÇÕES TRABALHISTAS, PREVIDENCIÁRIAS E ASSISTENCIAIS A PAGAR NO CURTO PRAZO	R\$ MIL	
	2024	2023
Pessoal a pagar	80	80
Encargos Sociais a Pagar	6.291	7.279

NOTA EXPLICATIVA 7 PATRIMÔNIO LÍQUIDO

O patrimônio líquido demonstrado no BP é composto dos saldos de resultados positivos (ou negativos) apurados em exercícios anteriores, superávit (ou déficit) patrimonial do exercício e ajustes de exercícios anteriores, quando houver.

O resultado patrimonial do exercício de 2024 apresentou superávit de R\$ 1.516.996,26 (um milhão, quinhentos e dezesseis mil, novecentos e noventa e seis reais), apurado com base no regime de caixa para as receitas e regime de competência para as despesas, atendendo às normas de contabilidade em vigor.

PATRIMÔNIO LÍQUIDO	R\$ MIL	
	2024	2023
Superávits ou Déficits Acumulados	6.861.335	6.166.8141

NOTA EXPLICATIVA 8 RESULTADO FINANCEIRO

O Resultado financeiro é representado pela diferença entre o ativo financeiro e o passivo financeiro, apurado no Balanço Patrimonial (BP), em conformidade com a Lei nº 4.320/1964. No exercício de 2024, foi apurado Superávit Financeiro no CRMV TO, no valor de R\$ 6.758.562 (seis milhões, setecentos e cinquenta e oito mil, quinhentos e sessenta e dois reais).

NOTAS EXPLICATIVAS

NOTA EXPLICATIVA 9 DEMONSTRAÇÃO DAS VARIAÇÕES PATRIMONIAIS

A Demonstração das Variações Patrimoniais evidencia as variações no patrimônio e indica o resultado patrimonial do exercício.

As variações quantitativas são decorrentes de transações no setor público que aumentam ou diminuem o patrimônio líquido. Já o resultado patrimonial do período é apurado pelo confronto entre as variações quantitativas aumentativas e diminutivas.

O **Superávit patrimonial do exercício de 2024 foi de R\$ 1.516.996** (um milhão, quinhentos e dezesseis mil, novecentos e noventa e seis reais).

RESULTADO PATRIMONIAL	R\$ MIL	
	2024	2023
(+) <u>Varição Patrimonial Aumentativas</u>	1.694.229	2.121.585
(-) <u>Varição Patrimonial Diminutiva</u>	177.233	228.0710
(=) Superávit (+) Déficit (-) Patrimonial	1.517.006	1.893.514

NOTA EXPLICATIVA 10 BALANÇO FINANCEIRO

O Balanço Financeiro evidencia as receitas e as despesas orçamentárias, os recebimentos e os pagamentos de natureza extraorçamentária, conjugados com os saldos financeiros advindos do exercício anterior e os que se transferem para o exercício seguinte, de acordo com o art. 103 da Lei nº 4.320/1964.

NOTA EXPLICATIVA 11 RESULTADO FINANCEIRO

O resultado financeiro pode ser apurado diretamente pela diferença entre a disponibilidade do exercício atual e a do exercício anterior, ou pelas fontes de ingresso e dispêndios.

O resultado financeiro, apurado pelos ingressos e dispêndios, leva em consideração apenas os ingressos e dispêndios orçamentários e extraorçamentários realizados no exercício. Por este motivo, não deve ser confundido com o Superávit ou Déficit Financeiro, que é apurado no Balanço Patrimonial.

Nos saldos dos ingressos e dispêndios extraordinários, são evidenciados, especialmente, os valores inscritos em restos a pagar e os pagamentos de exercícios anteriores, inclusive os cancelamentos de restos a pagar, a movimentação de depósitos restituíveis e valores vinculados a processos judiciais, entre outros.

NOTAS EXPLICATIVAS

RESULTADO FINANCEIRO – DISPONIBILIDADES	R\$ MIL	
	2024	2023
(+) Saldo em espécie para o Exercício Seguinte	1.076.026	366.010
(-) Saldo em espécie do Exercício Anterior	366.010	333.735
(=) Resultado financeiro – Disponibilidades	710.016	32.275

RESULTADO FINANCEIRO – INGRESSOS E DISPÊNDIOS	R\$ MIL	
	2024	2023
(+) Receitas orçamentárias	2.801.411	2.116.181
(-) Despesas orçamentárias	(2.183.184)	(2.183.184)
(+) Recebimentos <u>extraorçamentárias</u>	1.196.239	950.445
(-) Pagamentos <u>extraorçamentárias</u>	(1.104.450)	(1.000.800)
(=) Resultado financeiro – Ingressos e Dispêndios	710.016	32.275

NOTA EXPLICATIVA 12 BALANÇO ORÇAMENTÁRIO

O Balanço Orçamentário (BO) evidencia as receitas e as despesas orçamentárias previstas e realizadas, detalhadas em níveis relevantes de análise, e reflete também as alterações do orçamento original, quando houver a aprovação de créditos adicionais, conforme previsto no título V da Lei nº 4.320/1964.

O confronto entre o total das receitas arrecadadas e o das despesas empenhadas gera o resultado orçamentário, o qual pode ser positivo (superávit orçamentário) ou negativo (déficit orçamentário).

O resultado orçamentário evidencia a sobra ou a falta dos recursos arrecadados para a cobertura das despesas empenhadas, fornecendo uma visão clara sobre o equilíbrio financeiro do exercício.

NOTA EXPLICATIVA 13 RESULTADO ORÇAMENTÁRIO

O resultado orçamentário foi extraído do Balanço Orçamentário e apresentou um superávit orçamentário de R\$ 618.226 (seiscentos e dezoito mil, duzentos e vinte e seis reais) no exercício de 2024.

No âmbito orçamentário, o superávit ocorre quando as despesas empenhadas são inferiores às receitas arrecadadas, o que significa que os recursos arrecadados foram suficientes para cobrir as despesas previstas, gerando uma sobra de recursos no exercício

NOTAS EXPLICATIVAS

RESULTADO ORÇAMENTÁRIO	R\$ MIL	
	2024	2023
(+) Receitas arrecadadas	2.116.181	1.888.968
(-) Despesas empenhadas	(2.183.184)	(1.806.338)
(=) Resultado Orçamentário	618.226	82.630

NOTA EXPLICATIVA 14 DEMONSTRAÇÃO DE FLUXO DE CAIXA

A Demonstração dos Fluxos de Caixa (DFC) de uma autarquia federal fornece informações detalhadas sobre as alterações no caixa e equivalentes de caixa da entidade durante um período contábil. Ela evidencia separadamente as mudanças nas atividades operacionais, de investimento e de financiamento. Essas informações são essenciais para avaliar a capacidade da entidade de gerar caixa e equivalentes de caixa, além de indicar as necessidades de utilização desses fluxos de caixa.

No exercício de 2024, a **geração líquida de caixa e equivalentes de caixa foi de R\$ 710.015**, refletindo a capacidade da autarquia em gerar recursos financeiros para cobrir suas operações e investimentos.

Palmas – TO, 24 de março de 2025.

Ana Paula Guimarães
Contadora
CRC – TO 4916/O-0

BALANÇO ORÇAMENTÁRIO

RECEITAS ORÇAMENTÁRIAS	PREVISÃO INICIAL	PREVISÃO ATUALIZADA	RECEITAS REALIZADAS	SALDO
RECEITAS CORRENTES	2.422.533,98	2.422.533,98	2.116.181,67	-306.352,31
RECEITA TRIBUTÁRIA	131.000,00	196.000,00	190.535,52	-5.464,48
TAXA PELA PRESTAÇÃO DE SERVIÇOS	131.000,00	196.000,00	190.535,52	-5.464,48
TAXAS E EMOLUMENTOS	131.000,00	196.000,00	190.535,52	-5.464,48
Taxas	130.000,00	195.000,00	190.535,52	-4.464,48
Emolumentos	1.000,00	1.000,00	0,00	-1.000,00
RECEITAS DE CONTRIBUIÇÕES	1.673.758,41	1.703.758,41	1.585.614,87	-118.143,54
CONTRIBUIÇÕES DE INTERESSE DAS CATEGORIAS PROFISSIONAIS	1.673.758,41	1.703.758,41	1.585.614,87	-118.143,54
ANUIDADES - PESSOAS FÍSICAS	822.701,30	852.701,30	766.870,27	-85.831,03
Anuidades de Pessoas Físicas do Exercício	702.933,50	702.933,50	627.462,92	-75.470,58
Anuidades de Pessoas Físicas dos Exercícios Anteriores	119.767,80	149.767,80	139.407,35	-10.360,45
ANUIDADES - PESSOAS JURÍDICAS	851.057,11	851.057,11	818.744,60	-32.312,51
Anuidades de Pessoas Jurídicas do Exercício	794.492,41	668.892,41	636.635,82	-32.256,59
Anuidades de Pessoas Jurídicas dos Exercícios Anteriores	56.564,70	182.164,70	182.108,78	-55,92
RECEITA PATRIMONIAL	50.000,00	500,00	0,00	-500,00
RECEITA IMOBILIÁRIA	50.000,00	500,00	0,00	-500,00
RECEITA IMOBILIÁRIA	50.000,00	500,00	0,00	-500,00
Aluguéis	50.000,00	500,00	0,00	-500,00
RECEITAS DE SERVIÇOS	216.000,00	104.400,00	5.469,41	-98.930,59

BALANÇO ORÇAMENTÁRIO

RECEITAS ORÇAMENTÁRIAS	PREVISÃO INICIAL	PREVISÃO ATUALIZADA	RECEITAS REALIZADAS	SALDO
RECEITAS DIVERSAS DE SERVIÇOS	216.000,00	104.400,00	5.469,41	-98.930,59
RECEITAS DIVERSAS DE SERVIÇOS	216.000,00	104.400,00	5.469,41	-98.930,59
Receita de Ônus de Sucumbência	1.000,00	1.000,00	0,00	-1.000,00
Recuperação de Despesas com Custas Processuais	20.000,00	5.000,00	0,00	-5.000,00
Taxa de Inscrição em Eventos	10.000,00	10.000,00	0,00	-10.000,00
Taxa de Inscrição em Concursos	180.000,00	82.400,00	0,00	-82.400,00
Outras Recuperações de Despesas	5.000,00	6.000,00	5.469,41	-530,59
RECEITAS FINANCEIRAS	134.035,08	246.035,08	204.571,51	-41.463,57
JUROS E ENCARGOS DE MORA SOBRE BENS E SERVIÇOS	23.235,08	23.235,08	8.906,73	-14.328,35
JUROS DE MORA	23.235,08	23.235,08	8.906,73	-14.328,35
Juros de Mora	23.235,08	23.235,08	8.906,73	-14.328,35
VARIAÇÕES MONETÁRIAS E CAMBIAIS	45.000,00	49.000,00	48.292,38	-707,62
ATUALIZAÇÃO MONETÁRIA	45.000,00	49.000,00	48.168,09	-831,91
Atualização Monetária sobre Receitas	45.000,00	49.000,00	48.168,09	-831,91
OUTRAS ATUALIZAÇÕES MONETÁRIAS	0,00	0,00	124,29	124,29
Atualizações Monetárias Diversas	0,00	0,00	124,29	124,29
MULTA POR MORA	29.650,00	104.650,00	78.777,57	-25.872,43
MULTAS POR MORA	8.000,00	38.000,00	32.363,17	-5.636,83
Multas por Mora sobre Receita Tributária	8.000,00	38.000,00	32.363,17	-5.636,83
OUTRAS MULTAS	21.650,00	66.650,00	46.414,40	-20.235,60
Multas por Infração - PF	1.000,00	16.000,00	3.012,60	-12.987,40
Multas por Infração - PJ	15.650,00	45.650,00	42.000,00	-3.650,00
Multa Eleitoral	5.000,00	5.000,00	1.401,80	-3.598,20
REMUNERAÇÃO DE DEP.BANC. E APLICAÇÕES FINANCEIRAS	36.150,00	69.150,00	68.594,83	-555,17
RENDIMENTOS DE APLICAÇÕES FINANCEIRAS	36.150,00	69.150,00	68.594,83	-555,17
Rendimentos sobre Aplicações em Poupança	500,00	500,00	0,00	-500,00

BALANÇO ORÇAMENTÁRIO

RECEITAS ORÇAMENTÁRIAS	PREVISÃO INICIAL	PREVISÃO ATUALIZADA	RECEITAS REALIZADAS	SALDO
Rendimentos sobre Aplicações em Fundos	35.650,00	68.650,00	68.594,83	-55,17
TRANSFERENCIAS CORRENTES	150.000,00	6.100,00	0,00	-6.100,00
TRANSFERENCIAS INTRA GOVERNAMENTAIS	140.000,00	1.000,00	0,00	-1.000,00
TRANSFERENCIAS INTRA GOVERNAMENTAIS	140.000,00	1.000,00	0,00	-1.000,00
Auxílios - Intra Governamentais	140.000,00	1.000,00	0,00	-1.000,00
TRANSFERÊNCIAS INTER GOVERNAMENTAIS	5.000,00	5.000,00	0,00	-5.000,00
TRANSFERÊNCIAS INTER GOVERNAMENTAIS	5.000,00	5.000,00	0,00	-5.000,00
Doações - Inter Governamentais	5.000,00	5.000,00	0,00	-5.000,00
TRANSFERÊNCIAS DAS INTITUIÇÕES PRIVADAS SEM FINS LUCRATIVOS	5.000,00	100,00	0,00	-100,00
TRANSFERÊNCIAS DAS INTITUIÇÕES PRIVADAS SEM FINS LUCRATIVOS	5.000,00	100,00	0,00	-100,00
Doações - Instituições Privadas	5.000,00	100,00	0,00	-100,00
OUTRAS RECEITAS CORRENTES	67.740,49	165.740,49	129.990,36	-35.750,13
OUTRAS RECEITAS CORRENTES	67.740,49	165.740,49	129.990,36	-35.750,13
INDENIZAÇÕES E/OU RESTITUIÇÕES	1.000,00	1.000,00	0,00	-1.000,00
Indenizações e/ou Restituições	1.000,00	1.000,00	0,00	-1.000,00
DÍVIDA ATIVA	66.740,49	164.740,49	129.990,36	-34.750,13
Dívida Ativa Administrativa - PJ	2.500,00	21.500,00	7.943,66	-13.556,34
Dívida Ativa Administrativa - PF	12.761,98	12.761,98	9.302,68	-3.459,30
Dívida Ativa de Multa de Infração - PJ	3.016,31	3.016,31	1.182,04	-1.834,27
Dívida Ativa de Multa de Infração - PF	5.000,00	5.000,00	0,00	-5.000,00
Dívida Ativa Ajuizada - PJ	15.000,00	94.000,00	93.671,76	-328,24
Dívida Ativa Ajuizada - PF	25.462,20	25.462,20	17.072,32	-8.389,88
Dívida Ativa de Multa Eleitoral	3.000,00	3.000,00	817,90	-2.182,10
RECEITAS DE CAPITAL	895.000,00	895.000,00	685.229,62	-209.770,38
ALIENAÇÃO DE BENS	75.000,00	75.000,00	0,00	-75.000,00

BALANÇO ORÇAMENTÁRIO

RECEITAS ORÇAMENTÁRIAS	PREVISÃO INICIAL	PREVISÃO ATUALIZADA	RECEITAS REALIZADAS	SALDO		
ALIENAÇÃO DE BENS MÓVEIS	75.000,00	75.000,00	0,00	-75.000,00		
EQUIPAMENTOS E MATERIAL PERMANENTE	75.000,00	75.000,00	0,00	-75.000,00		
Móveis e Utensílios	5.000,00	5.000,00	0,00	-5.000,00		
Veículos	70.000,00	70.000,00	0,00	-70.000,00		
TRANSFERÊNCIAS DE CAPITAL	820.000,00	820.000,00	685.229,62	-134.770,38		
TRANSFERÊNCIAS DE CAPITAL	820.000,00	820.000,00	685.229,62	-134.770,38		
TRANSFERÊNCIAS DE CAPITAL	820.000,00	820.000,00	685.229,62	-134.770,38		
Auxílios	820.000,00	820.000,00	685.229,62	-134.770,38		
RECURSOS ARRECADADOS EM EXERCÍCIOS ANTERIORES	0,00	0,00	0,00	0,00		
SUB-TOTAL DAS RECEITAS	3.317.533,98	3.317.533,98	2.801.411,29	-516.122,69		
DÉFICIT	0,00	0,00	0,00	0,00		
TOTAL	3.317.533,98	3.317.533,98	2.801.411,29	-516.122,69		
DESPESAS ORÇAMENTÁRIAS	DOTAÇÃO INICIAL	DOTAÇÃO ATUALIZADA	DESPESAS EMPENHADAS	DESPESAS LIQUIDADAS	DESPESAS PAGAS	SALDO DOTAÇÃO
DESPESAS CORRENTES	2.422.533,98	2.592.533,98	2.151.509,41	2.053.676,80	2.053.676,80	441.024,57
PESSOAL, ENCARGOS E BENEFÍCIOS	879.688,88	982.197,23	973.410,72	895.437,40	895.437,40	8.786,51
PESSOAL	667.156,84	745.181,71	739.262,69	682.046,00	682.046,00	5.919,02
PESSOAL	667.156,84	745.181,71	739.262,69	682.046,00	682.046,00	5.919,02
Salários	484.659,98	547.611,88	547.611,88	497.559,64	497.559,64	0,00
Gratificação por Exercício de Funções	24.226,59	28.797,84	28.797,84	26.271,38	26.271,38	0,00
Gratificação por Tempo de Serviço	50.105,59	53.500,76	53.500,76	49.257,26	49.257,26	0,00
Férias Vencidas e Proporcionais	46.356,29	46.356,29	40.437,27	40.437,27	40.437,27	5.919,02
13º Salário	46.356,29	50.038,24	50.038,24	50.038,24	50.038,24	0,00
Férias - Abono Constitucional (1/3)	15.452,10	18.876,70	18.876,70	18.482,21	18.482,21	0,00
ENCARGOS PATRONAIS	146.176,83	164.876,83	163.294,64	150.509,65	150.509,65	1.582,19
ENCARGOS PATRONAIS - RGPS	146.176,83	164.876,83	163.294,64	150.509,65	150.509,65	1.582,19

BALANÇO ORÇAMENTÁRIO

DESPESAS ORÇAMENTÁRIAS	DOTAÇÃO INICIAL	DOTAÇÃO ATUALIZADA	DESPESAS EMPENHADAS	DESPESAS LIQUIDADAS	DESPESAS PAGAS	SALDO DOTAÇÃO
Contribuições Previdenciárias - INSS Empregador	139.532,43	157.532,43	156.039,81	143.823,04	143.823,04	1.492,62
Contribuição para PIS sobre Folha de Pagamento	6.644,40	7.344,40	7.254,83	6.686,61	6.686,61	89,57
ENCARGOS PATRONAIS - FGTS	53.155,21	58.038,69	58.038,69	51.162,45	51.162,45	0,00
ENCARGOS PATRONAIS - FGTS	53.155,21	58.038,69	58.038,69	51.162,45	51.162,45	0,00
FGTS	53.155,21	58.038,69	58.038,69	51.162,45	51.162,45	0,00
BENEFÍCIOS A PESSOAL - RGPS	3.200,00	6.900,00	5.700,00	4.604,60	4.604,60	1.200,00
BENEFÍCIOS A PESSOAL	3.200,00	6.900,00	5.700,00	4.604,60	4.604,60	1.200,00
Auxílio e Vale Alimentação/Refeição	100,00	100,00	0,00	0,00	0,00	100,00
Auxílio e Vale Transporte	2.000,00	5.700,00	5.700,00	4.604,60	4.604,60	0,00
Ajuda de Custo	1.000,00	1.000,00	0,00	0,00	0,00	1.000,00
Plano de Saúde	100,00	100,00	0,00	0,00	0,00	100,00
OUTRAS DESPESAS COM PESSOAL E ENCARGO	10.000,00	7.200,00	7.114,70	7.114,70	7.114,70	85,30
OUTRAS DESPESAS COM PESSOAL E ENCARGO	10.000,00	7.200,00	7.114,70	7.114,70	7.114,70	85,30
Indenizações e Restituições Trabalhistas	10.000,00	7.200,00	7.114,70	7.114,70	7.114,70	85,30
USO DE BENS E SERVIÇOS	979.500,00	1.008.181,42	585.934,55	566.872,39	566.872,39	422.246,87
MATERIAL DE CONSUMO	88.000,00	74.300,00	32.843,47	31.549,60	31.549,60	41.456,53
MATERIAL DE CONSUMO	88.000,00	74.300,00	32.843,47	31.549,60	31.549,60	41.456,53
Combustíveis e Lubrificantes Automotivos	60.000,00	50.000,00	15.695,79	14.401,92	14.401,92	34.304,21
Gás e Outros Materiais Engarrafados	500,00	500,00	0,00	0,00	0,00	500,00
Gêneros de Alimentação	4.000,00	0,00	0,00	0,00	0,00	0,00
Material de Expediente	8.000,00	8.300,00	8.210,98	8.210,98	8.210,98	89,02
Material de Processamento de Dados	500,00	500,00	0,00	0,00	0,00	500,00
Material de Copa e Cozinha	3.500,00	3.500,00	2.664,70	2.664,70	2.664,70	835,30
Material de Limpeza e Produtos de Higienização	6.000,00	6.000,00	4.772,00	4.772,00	4.772,00	1.228,00
Material p/ Manutenção de Bens Imóveis e Instalações	1.000,00	1.000,00	1.000,00	1.000,00	1.000,00	0,00
Material p/ Manutenção de Bens Móveis	1.000,00	1.000,00	0,00	0,00	0,00	1.000,00

BALANÇO ORÇAMENTÁRIO

DESPESAS ORÇAMENTÁRIAS	DOTAÇÃO INICIAL	DOTAÇÃO ATUALIZADA	DESPESAS EMPENHADAS	DESPESAS LIQUIDADAS	DESPESAS PAGAS	SALDO DOTAÇÃO
Material Elétrico e Eletrônico	1.000,00	1.000,00	0,00	0,00	0,00	1.000,00
Material p/ Manutenção de Veículos	2.000,00	2.000,00	0,00	0,00	0,00	2.000,00
Outros Materias de Consumo	500,00	500,00	500,00	500,00	500,00	0,00
SERVIÇOS	891.500,00	933.881,42	553.091,08	535.322,79	535.322,79	380.790,34
DIÁRIAS DE PESSOAL NO PAÍS	40.000,00	69.420,00	69.420,00	69.420,00	69.420,00	0,00
Diárias para Empregados - no País	40.000,00	69.420,00	69.420,00	69.420,00	69.420,00	0,00
DIÁRIAS DE COLABORADORES EVENTUAIS	15.000,00	1.250,00	1.250,00	1.250,00	1.250,00	0,00
Diárias para Colaboradores Eventuais - no País	15.000,00	1.250,00	1.250,00	1.250,00	1.250,00	0,00
DIARIAS DE CONSELHEIROS	135.000,00	79.900,00	77.650,00	77.650,00	77.650,00	2.250,00
Diárias para Conselheiros - no País	135.000,00	79.900,00	77.650,00	77.650,00	77.650,00	2.250,00
SERVIÇOS DE TERCEIROS - PESSOA FÍSICA	86.100,00	86.500,00	74.469,94	71.169,94	71.169,94	12.030,06
Outros Serviços de Consultoria - PF	100,00	100,00	0,00	0,00	0,00	100,00
Honorários Advocatícios - Ônus de Sucumbência - PF	500,00	500,00	494,94	494,94	494,94	5,06
Limpeza e Conservação - PF	2.000,00	600,00	0,00	0,00	0,00	600,00
Serviços Técnicos Profissionais - PF	1.000,00	1.000,00	0,00	0,00	0,00	1.000,00
Estagiários - PF	35.000,00	37.800,00	37.800,00	34.500,00	34.500,00	0,00
Locação de Imóveis - PF	3.000,00	0,00	0,00	0,00	0,00	0,00
Jetons e Gratificações a Conselheiros - PF	30.000,00	37.000,00	33.900,00	33.900,00	33.900,00	3.100,00
Hospedagens - PF	500,00	500,00	0,00	0,00	0,00	500,00
Despesas com Locomoção - PF	4.000,00	4.000,00	0,00	0,00	0,00	4.000,00
Verba de Representação - PF	10.000,00	5.000,00	2.275,00	2.275,00	2.275,00	2.725,00
SERVIÇOS DE TERCEIROS - PESSOA JURÍDICA	615.400,00	696.811,42	330.301,14	315.832,85	315.832,85	366.510,28
Consultoria e Assessoria - Jurídica e Técnica - PJ	83.000,00	225,40	0,00	0,00	0,00	225,40
Auditoria Externa - PJ	10.000,00	15.000,00	0,00	0,00	0,00	15.000,00
Telecomunicações Fixa - PJ	15.000,00	15.000,00	11.811,17	10.795,10	10.795,10	3.188,83
Telecomunicações Móvel - PJ	10.000,00	10.000,00	8.051,28	7.380,34	7.380,34	1.948,72

BALANÇO ORÇAMENTÁRIO

DESPESAS ORÇAMENTÁRIAS	DOTAÇÃO INICIAL	DOTAÇÃO ATUALIZADA	DESPESAS EMPENHADAS	DESPESAS LIQUIDADAS	DESPESAS PAGAS	SALDO DOTAÇÃO
Correspondências - PJ	25.000,00	25.000,00	23.466,80	18.782,17	18.782,17	1.533,20
Publicidade Institucional - PJ	17.500,00	7.851,45	1.206,52	1.206,52	1.206,52	6.644,93
Outros Serviços de Publicidade - PJ	18.000,00	50.000,00	24.169,32	24.169,32	24.169,32	25.830,68
Manutenção e Conservação de Bens Imóveis - PJ	20.000,00	207.200,00	37.662,68	37.662,68	37.662,68	169.537,32
Manutenção e Conservação de Veículos - PJ	22.000,00	12.000,00	4.683,50	4.683,50	4.683,50	7.316,50
Manutenção e Conservação de Máquinas e Equipamentos - PJ	20.000,00	1.500,00	0,00	0,00	0,00	1.500,00
Manutenção e Conservação de Software - PJ	1.500,00	1.500,00	0,00	0,00	0,00	1.500,00
Outros Serviços de Manutenção e Conservação - PJ	2.000,00	2.000,00	0,00	0,00	0,00	2.000,00
Serviços de Limpeza e Conservação - PJ	25.000,00	11.000,00	1.900,00	1.900,00	1.900,00	9.100,00
Serviços de Vigilância Ostensiva/Monitorada - PJ	5.000,00	5.000,00	4.995,90	4.579,52	4.579,52	4,10
Operacional - PJ Outros Serviços de Apoio Administrativo, Técnico e	1.000,00	1.000,00	0,00	0,00	0,00	1.000,00
Serviços de Água e Esgoto - PJ	4.500,00	6.500,00	5.812,16	5.627,21	5.627,21	687,84
Serviços de Energia Elétrica - PJ	35.000,00	35.000,00	30.451,79	27.820,47	27.820,47	4.548,21
Locação de Imóveis - PJ	12.000,00	8.000,00	0,00	0,00	0,00	8.000,00
Locação de Software - PJ	30.000,00	30.000,00	9.413,70	9.413,70	9.413,70	20.586,30
Hospedagem de Sistemas - PJ	1.000,00	1.000,00	0,00	0,00	0,00	1.000,00
Serviços Técnicos Profissionais de T.I. - PJ	17.500,00	10.500,00	9.000,00	8.250,00	8.250,00	1.500,00
Frete e Transporte de Encomendas - PJ	500,00	500,00	0,00	0,00	0,00	500,00
Confecção de Uniformes - PJ	3.500,00	4.600,00	0,00	0,00	0,00	4.600,00
Honorários Advocatícios - Ônus de Sucumbencia - PJ	10.000,00	34.000,00	31.993,66	31.993,66	31.993,66	2.006,34
Hospedagens de Empregados - PJ	500,00	500,00	0,00	0,00	0,00	500,00
Hospedagens de Conselheiros - PJ	500,00	500,00	0,00	0,00	0,00	500,00
Hospedagens de Colaboradores Eventuais - PJ	500,00	500,00	0,00	0,00	0,00	500,00
Seguros em Geral - PJ	9.500,00	9.500,00	2.600,00	2.600,00	2.600,00	6.900,00
Seleção e Treinamento - PJ	21.000,00	1.000,00	0,00	0,00	0,00	1.000,00

BALANÇO ORÇAMENTÁRIO

DESPESAS ORÇAMENTÁRIAS	DOTAÇÃO INICIAL	DOTAÇÃO ATUALIZADA	DESPESAS EMPENHADAS	DESPESAS LIQUIDADAS	DESPESAS PAGAS	SALDO DOTAÇÃO
Serviços Bancários - PJ	26.000,00	15.000,00	11.434,53	11.434,53	11.434,53	3.565,47
Serviços Gráficos e Editoriais - PJ	16.500,00	500,00	0,00	0,00	0,00	500,00
Serviços Técnicos Contábeis - PJ	50.000,00	50.000,00	49.368,00	45.254,00	45.254,00	632,00
Outros Serviços Técnicos - PJ	15.000,00	3.634,57	150,00	150,00	150,00	3.484,57
Taxa de Administração - PJ	4.900,00	6.900,00	6.435,31	6.435,31	6.435,31	464,69
Passagens para o País - PJ	60.000,00	65.000,00	37.960,66	37.960,66	37.960,66	27.039,34
Locação de Meios de Transporte - PJ	4.400,00	6.800,00	6.300,00	6.300,00	6.300,00	500,00
Locomoção Urbana	11.000,00	1.000,00	0,00	0,00	0,00	1.000,00
Taxa de Inscrição em Eventos - PJ	100,00	1.100,00	0,00	0,00	0,00	1.100,00
Outros Serviços Prestados - PJ	6.500,00	40.500,00	11.434,16	11.434,16	11.434,16	29.065,84
TRANSFERENCIAS CORRENTES	492.345,10	511.155,33	511.155,33	510.358,20	510.358,20	0,00
TRANSFERENCIAS INTRAGOVERNAMENTAIS	492.345,10	511.155,33	511.155,33	510.358,20	510.358,20	0,00
COTA PARTE AO CFMV	492.345,10	511.155,33	511.155,33	510.358,20	510.358,20	0,00
Cota Parte - CFMV	492.345,10	511.155,33	511.155,33	510.358,20	510.358,20	0,00
TRIBUTARIAS CONTRIBUITIVAS	6.000,00	2.000,00	0,00	0,00	0,00	2.000,00
IMPOSTOS, TAXAS E CONTRIBUICOES DE MELHORIA	6.000,00	2.000,00	0,00	0,00	0,00	2.000,00
IMPOSTOS	1.000,00	1.000,00	0,00	0,00	0,00	1.000,00
IPTU	500,00	500,00	0,00	0,00	0,00	500,00
IPVA	500,00	500,00	0,00	0,00	0,00	500,00
TAXAS	5.000,00	1.000,00	0,00	0,00	0,00	1.000,00
Taxas Diversas	5.000,00	1.000,00	0,00	0,00	0,00	1.000,00
DEMAIS DESPESAS CORRENTES	65.000,00	89.000,00	81.008,81	81.008,81	81.008,81	7.991,19
FATOS GERADORES DIVERSOS	65.000,00	89.000,00	81.008,81	81.008,81	81.008,81	7.991,19
DEMAIS DESPESAS	65.000,00	89.000,00	81.008,81	81.008,81	81.008,81	7.991,19
Despesas de Exercícios Anteriores	10.000,00	5.000,00	4.645,74	4.645,74	4.645,74	354,26
Indenizações, Restituições e Reposições	55.000,00	84.000,00	76.363,07	76.363,07	76.363,07	7.636,93

BALANÇO ORÇAMENTÁRIO

DESPESAS ORÇAMENTÁRIAS	DOTAÇÃO INICIAL	DOTAÇÃO ATUALIZADA	DESPESAS EMPENHADAS	DESPESAS LIQUIDADAS	DESPESAS PAGAS	SALDO DOTAÇÃO
DESPESAS DE CAPITAL	895.000,00	725.000,00	31.675,00	31.675,00	31.675,00	693.325,00
INVESTIMENTOS, AÇÕES E EQUIPAMENTOS E MATERIAL PERMANENTE	890.000,00	720.000,00	31.675,00	31.675,00	31.675,00	688.325,00
INVESTIMENTOS	890.000,00	720.000,00	31.675,00	31.675,00	31.675,00	688.325,00
EQUIPAMENTOS E MATERIAL PERMANENTE	890.000,00	720.000,00	31.675,00	31.675,00	31.675,00	688.325,00
MÓVEIS E UTENSÍLIOS	239.500,00	294.600,00	27.775,00	27.775,00	27.775,00	266.825,00
MÁQUINAS E EQUIPAMENTOS	10.000,00	10.000,00	0,00	0,00	0,00	10.000,00
INSTALAÇÕES	280.000,00	14.700,00	0,00	0,00	0,00	14.700,00
UTENSÍLIOS DE COPA E COZINHA	1.000,00	1.000,00	0,00	0,00	0,00	1.000,00
VEÍCULOS	230.000,00	270.200,00	0,00	0,00	0,00	270.200,00
BENS DE INFORMÁTICA	114.500,00	114.500,00	3.900,00	3.900,00	3.900,00	110.600,00
SISTEMAS DE PROCESSAMENTO DE DADOS	15.000,00	15.000,00	0,00	0,00	0,00	15.000,00
INVERSÕES FINANCEIRAS	5.000,00	5.000,00	0,00	0,00	0,00	5.000,00
EQUIPAMENTOS E MATERIAL PERMANENTE	5.000,00	5.000,00	0,00	0,00	0,00	5.000,00
Equipamentos para Áudio, Vídeo e Foto	5.000,00	5.000,00	0,00	0,00	0,00	5.000,00
SUB-TOTAL DAS DESPESAS	3.317.533,98	3.317.533,98	2.183.184,41	2.085.351,80	2.085.351,80	1.134.349,57
SUPERÁVIT	0,00	0,00	618.226,88	0,00	0,00	618.226,88
TOTAL	3.317.533,98	3.317.533,98	2.801.411,29	2.085.351,80	2.085.351,80	516.122,69

BALANÇO PATROMINIAL

ATIVO			PASSIVO		
Especificação	Exercício Atual	Exercício Anterior	Especificação	Exercício Atual	Exercício Anterior
ATIVO CIRCULANTE	1.478.115,29	1.234.507,01	PASSIVO CIRCULANTE	77.156,68	67.194,88
CAIXA E EQUIVALENTES DE CAIXA	1.072.839,75	362.824,01	OBRIGACOES TRABALHISTAS, PREVIDENCIARIAS E ASSISTENCIAIS A PAGAR A CURTO PRAZO	6.372,72	7.360,40
CREDITOS A CURTO PRAZO	316.314,59	780.555,15	EMPRÉSTIMOS E FINANCIAMENTOS A CURTO PRAZO	0,03	0,03
DEMAIS CREDITOS E VALORES DE CURTO PRAZO	88.875,22	91.042,12	FORNECEDORES E CONTAS A PAGAR A CURTO PRAZO	18.898,69	18.898,69
INVESTIMENTOS E APLICACOES TEMPORARIAS A CURTO PRAZO	0,00	0,00	OBRIGAÇÕES FISCAIS A CURTO PRAZO	3.825,30	3.086,97
VARIACOES PATRIMONIAIS DIMINUTIVAS PAGAS ANTECIPADAMENTE	85,73	85,73	DEMAIS OBRIGACOES A CURTO PRAZO	48.059,94	37.848,79
ATIVO NAO-CIRCULANTE	5.460.376,51	4.999.502,49	PASSIVO NAO-CIRCULANTE	0,00	0,00
ATIVO REALIZAVEL A LONGO PRAZO	4.323.048,86	3.855.523,41	OBRIGACOES TRABALHISTAS, PREVIDENCIARIAS E ASSISTENCIAIS A PAGAR A LONGO PRAZO	0,00	0,00
CREDITOS A LONGO PRAZO	4.323.048,86	3.855.523,41	EMPRESTIMOS E FINANCIAMENTOS A LONGO PRAZO	0,00	0,00
ANUIDADES	3.486.222,70	3.657.280,51	FORNECEDORES A LONGO PRAZO	0,00	0,00
DÍVIDA ATIVA TRIBUTÁRIA	836.826,16	198.242,90	OBRIGACOES FISCAIS A LONGO PRAZO	0,00	0,00
ANUIDADES	836.826,16	198.242,90	PROVISOES A LONGO PRAZO	0,00	0,00
IMOBILIZADO	1.131.677,65	1.138.329,08	RESULTADO DIFERIDO	0,00	0,00
BENS MOVEIS	522.242,45	495.196,81		0,00	0,00
BENS IMOVEIS	745.809,71	745.809,71		0,00	0,00
(-) DEPRECIACAO, EXAUSTAO E AMORTIZACAO ACUMULADAS	136.374,51	102.677,44		0,00	0,00
INTANGIVEL	5.650,00	5.650,00		0,00	0,00
SOFTWARES	5.650,00	5.650,00		0,00	0,00
			TOTAL DO PASSIVO	77.156,68	67.194,88

BALANÇO PATROMINIAL

			PATRIMÔNIO LÍQUIDO		
			Especificação	Exercício Atual	Exercício Anterior
			Patrimônio Social e Capital Social	0,00	0,00
			Ajuste de avaliação Patrimonial	0,00	0,00
			Demais Reservas	0,00	0,00
			Resultados Acumulados	6.861.335,12	6.166.814,62
			TOTAL DO PATRIMÔNIO LÍQUIDO	6.861.335,12	6.166.814,62
TOTAL	6.938.491,80	6.234.009,50	TOTAL	6.938.491,80	6.234.009,50
ATIVO FINANCEIRO	6.915.746,95	6.212.264,65	PASSIVO FINANCEIRO	157.184,28	68.562,32
ATIVO PERMANENTE	22.744,85	21.744,85	PASSIVO PERMANENTE	17.805,01	14.179,53
SALDO PATRIMONIAL				6.763.502,51	6.151.267,65

Compensações

ESPECIFICAÇÃO	Exercício Atual	Exercício Anterior	ESPECIFICAÇÃO	Exercício Atual	Exercício Anterior
Saldo do Atos Potenciais Ativos			Saldo do Atos Potenciais Passivos		
Execução de Garantias e Contragarantias Recebidas	0,00	0,00	Execução de Garantias e Contragarantias Concedidas	0,00	0,00
Execução de Direitos Conveniados	0,00	0,00	Execução de Obrigações Conveniadas	0,00	0,00
Execução de Direitos Contratuais	0,00	0,00	Execução de Obrigações Contratuais	0,00	0,00
Execução de Outros Atos Potenciais do Ativo	0,00	0,00	Execução de Outros Atos Potenciais do Passivo	0,00	0,00
TOTAL	0,00	0,00	TOTAL	0,00	0,00

Quadro do Superávit/Déficit Financeiro

	Exercício Atual	Exercício Anterior
Superávit Financeiro	6.758.562,67	6.143.702,33

BALANÇO FINANCEIRO

INGRESSOS			DISPÊNDIOS		
ESPECIFICAÇÃO	Exercício Atual	Exercício Anterior	ESPECIFICAÇÃO	Exercício Atual	Exercício Anterior
Receita Orçamentária	2.801.411,29	1.888.968,49	Despesa Orçamentária	2.183.184,41	1.806.338,28
RECEITA REALIZADA	2.801.411,29	1.888.968,49	CREDITO EMPENHADO A LIQUIDAR	97.832,61	15.546,97
RECEITAS CORRENTES	2.116.181,67	1.888.968,49	CREDITO EMPENHADO – PAGO	2.085.351,80	1.790.791,31
RECEITA TRIBUTÁRIA	190.535,52	137.540,40	DESPESAS CORRENTES	2.053.676,80	1.770.292,03
TAXA PELA PRESTAÇÃO DE SERVIÇOS	190.535,52	137.540,40	PESSOAL, ENCARGOS E BENEFÍCIOS	895.437,40	745.668,85
TAXAS E EMOLUMENTOS	190.535,52	137.540,40	USO DE BENS E SERVIÇOS	566.872,39	493.833,65
RECEITAS DE CONTRIBUIÇÕES	1.585.614,87	1.534.662,66	TRANSFERENCIAS CORRENTES	510.358,20	460.106,13
CONTRIBUIÇÕES DE INTERESSE DAS CATEGORIAS PROFISSIONAIS	1.585.614,87	1.534.662,66	DEMAIS DESPESAS CORRENTES	81.008,81	70.540,85
ANUIDADES - PESSOAS FÍSICAS	766.870,27	772.697,88	DESPESAS DE CAPITAL	31.675,00	20.499,28
ANUIDADES - PESSOAS JURÍDICAS	818.744,60	761.964,78	INVESTIMENTOS, AÇÕES E EQUIPAMENTOS E MATERIAL PERMANENTE	31.675,00	20.499,28
RECEITAS DE SERVIÇOS	5.469,41	2.866,16	TRIBUTARIAS CONTRIBUTIVAS		142,55
RECEITAS DIVERSAS DE SERVIÇOS	5.469,41	2.866,16			
RECEITAS DIVERSAS DE SERVIÇOS	5.469,41	2.866,16			
RECEITAS FINANCEIRAS	204.571,51	151.633,62			
JUROS E ENCARGOS DE MORA SOBRE BENS E SERVIÇOS	8.906,73	19.849,92			
JUROS DE MORA	8.906,73	19.849,92			
VARIAÇÕES MONETÁRIAS E CAMBIAIS	48.292,38	49.079,12			
ATUALIZAÇÃO MONETÁRIA	48.168,09	49.079,12			

BALANÇO FINANCEIRO

INGRESSOS			DISPÊNDIOS		
ESPECIFICAÇÃO	Exercício Atual	Exercício Anterior	ESPECIFICAÇÃO	Exercício Atual	Exercício Anterior
OUTRAS ATUALIZAÇÕES MONETÁRIAS	124,29				
MULTA POR MORA	78.777,57	34.774,70			
MULTAS POR MORA	32.363,17	16.596,75			
OUTRAS MULTAS	46.414,40	18.177,95			
REMUNERAÇÃO DE DEP.BANC. E APLICAÇÕES FINANCEIRAS	68.594,83	47.929,88			
RENDIMENTOS DE APLICAÇÕES FINANCEIRAS	68.594,83	47.929,88			
OUTRAS RECEITAS CORRENTES	129.990,36	62.265,65			
OUTRAS RECEITAS CORRENTES	129.990,36	62.265,65			
DÍVIDA ATIVA	129.990,36	62.265,65			
RECEITAS DE CAPITAL	685.229,62				
TRANSFERÊNCIAS DE CAPITAL	685.229,62				
TRANSFERÊNCIAS DE CAPITAL	685.229,62				
TRANSFERÊNCIAS DE CAPITAL	685.229,62				
Transferências Financeiras Recebidas			Transferências Financeiras Concedidas		
Recebimentos Extraorçamentários	1.196.239,48	950.445,73	Pagamentos Extraorçamentários	1.104.450,62	1.000.800,22
Inscrição de Restos a Pagar Não Processados	97.832,61	15.546,97	Pagamentos de Restos a Pagar Não Processados	15.546,97	46.585,37
Inscrição de Restos a Pagar Processados			Pagamentos de Restos a Pagar Processados		3.400,00
Depósitos Restituíveis e Valores Vinculados	54.596,22	35.462,86	Depósitos Restituíveis e Valores Vinculados	48.010,55	40.875,78
Outros Recebimentos Extraorçamentários	1.043.810,65	899.435,90	Outros Pagamentos Extraorçamentários	1.040.893,10	909.939,07
Saldo em espécie do Exercício Anterior	366.010,91	333.735,19	Saldo em espécie para o Exercício Seguinte	1.076.026,65	366.010,91
Caixa e Equivalente de Caixa	362.824,01	330.548,29	Caixa e Equivalente de Caixa	1.072.839,75	362.824,01
Depósitos. Rest. Vlr Vinculados	3.186,90	3.186,90	Depósitos. Rest. Vlr Vinculados	3.186,90	3.186,90
Total:	4.363.661,68	3.173.149,41		4.363.661,68	3.173.149,41

VARIAÇÕES PATRIMONIAIS

VARIAÇÕES PATRIMONIAIS QUANTITATIVAS					
	Exercício Atual	Exercício Anterior		Exercício Atual	Exercício Anterior
VARIACAO PATRIMONIAL AUMENTATIVA	1.694.229,86	2.121.585,77	VARIACAO PATRIMONIAL DIMINUTIVA	177.233,60	228.071,41
IMPOSTOS, TAXAS E CONTRIBUICOES DE MELHORIA	15.233,20	18.032,60	PESSOAL E ENCARGOS	0,00	69.831,15
TAXAS	15.233,20	18.032,60	REMUNERACAO A PESSOAL	0,00	47.439,55
TAXAS PELA PRESTACAO DE SERVICOS	15.233,20	18.032,60	REMUNERACAO A PESSOAL ATIVO CIVIL - ABRANGIDOS PELO RGPS	0,00	47.439,55
CONTRIBUICOES	1.659.385,00	2.094.127,70	ENCARGOS PATRONAIS	0,00	22.391,60
CONTRIBUICOES DE INTERESSE DAS CATEGORIAS PROFISSIONAIS	1.659.385,00	2.094.127,70	ENCARGOS PATRONAIS - RGPS	0,00	17.242,67
CONTRIBUICOES SOCIAIS	1.659.385,00	2.094.127,70	ENCARGOS PATRONAIS - FGTS	0,00	5.148,93
EXPLORACAO E VENDA DE BENS, SERVICOS E DIREITOS	595,46	113,10	USO DE BENS, SERVICOS E CONSUMO DE CAPITAL FIXO	51.687,95	62.381,97
EXPLORACAO DE BENS E DIREITOS E PRESTACAO DE SERVICOS	595,46	113,10	USO DE MATERIAL DE CONSUMO	616,88	1.752,98
VALOR BRUTO DE EXPLORACAO DE BENS E DIREITOS E PRESTACAO DE SERVICOS	595,46	113,10	CONSUMO DE MATERIAL	616,88	1.752,98
VARIACOES PATRIMONIAIS AUMENTATIVAS FINANCEIRAS	19.016,20	9.312,37	SERVICOS	45.940,26	60.628,99
JUROS E ENCARGOS DE MORA	2.884,18	760,87	DIARIAS	3.395,00	21.070,00
JUROS E ENCARGOS DE MORA SOBRE FORNECIMENTOS DE BENS E SERVIÇOS	2.884,18	760,87	SERVICOS TERCEIROS - PF	2.400,00	3.600,00
VARIACOES MONETARIAS E CAMBIAIS	5.382,58	2.396,16	SERVICOS TERCEIROS - PJ	40.145,26	35.958,99
OUTRAS VARIACOES MONETARIAS E CAMBIAIS	5.382,58	2.396,16	DEPRECIACAO, AMORTIZACAO E EXAUSTAO	5.130,81	0,00
OUTRAS VARIACOES PATRIMONIAIS AUMENTATIVAS – FINANCEIRAS	10.749,44	6.155,34	DEPRECIACAO	5.130,81	0,00
OUTRAS VARIACOES PATRIMONIAIS AUMENTATIVAS – FINANCEIRAS	10.749,44	6.155,34	VARIACOES PATRIMONIAIS DIMINUTIVAS FINANCEIRAS	30.736,90	31.782,74
			DESCONTOS FINANCEIROS CONCEDIDOS	30.736,90	31.782,74
			DESCONTOS FINANCEIROS CONCEDIDOS	30.736,90	31.782,74
			TRANSFERENCIAS E DELEGACOES CONCEDIDAS	80.036,45	62.582,00
			TRANSFERENCIAS INTRAGOVERNAMENTAIS	80.036,45	62.582,00
			TRANSFERENCIAS CONCEDIDAS PARA A EXECUCAO ORCAMENTARIA	80.036,45	62.582,00
			PERDAS COM ALIENAÇÃO	0,00	0,00
			PERDAS COM ALIENAÇÃO DE IMOBILIZADO	0,00	0,00
			OUTRAS VARIACOES PATRIMONIAIS DIMINUTIVAS	14.772,30	1.493,55
			DIVERSAS VARIACOES PATRIMONIAIS DIMINUTIVAS	14.772,30	1.493,55
			VARIACOES PATRIMONIAIS DIMINUTIVAS DECORRENTES DE FATOS GERADORES DIVERSOS	14.772,30	1.493,55

VARIAÇÕES PATRIMONIAIS

Total das Variações Ativas :	1.694.229,86	2.121.585,77	Total das Variações Passivas :	177.233,60	228.071,41
RESULTADO PATRIMONIAL					
Déficit do Exercício			Superávit do Exercício	1.516.996,26	1.893.514,36
Total	1.694.229,86	2.121.585,77	Total	1.694.229,86	2.121.585,77

Variações Patrimoniais Qualitativas (decorrentes da execução orçamentária)

VARIAÇÕES ATIVAS	Exercício Atual	Exercício Anterior	VARIAÇÕES PASSIVAS	Exercício Atual	Exercício Anterior
INCORPORAÇÃO DE ATIVOS	0,00	0,00	INCORPORAÇÃO DE PASSIVO	0,00	0,00
DESINCORPORAÇÃO DE PASSIVO	0,00	0,00	DESINCORPORAÇÃO DE ATIVO	0,00	0,00

DMPL

	PATRIMÔNIO SOCIAL E CAPITAL SOCIAL	ADIANTAMENTO PARA FUTURO AUMENTO DE CAPITAL	RESERVAS DE CAPITAL	AJUSTES DE AVALIAÇÃO PATRIMONIAL	RESERVAS DE LUCROS	DEMAIS RESERVAS	RESULTADOS ACUMULADOS	TOTAL
Saldos iniciais							6.166.814,62C	6.166.814,62C
Ajustes de exerc?cios anteriores								0,00
Aumento de capital								0,00
Resultado do exerc?cio								0,00
Ajustes de avalia??o patrimonial						0,00	0,00	0,00
Constitui??o / Revers?o de reservas						0,00	0,00	0,00
Demais varia??es							694.520,50C	694.520,50C
Saldos finais						0,00	6.861.335,12C	6.861.335,12C

Demonstração dos Fluxos de Caixa

	Exercício Atual	Exercício Anterior
FLUXO DE CAIXA DAS ATIVIDADES DAS OPERAÇÕES		
INGRESSOS		
RECEITAS CORRENTES	2.116.181,67	1.888.968,49
RECEITA TRIBUTÁRIA	190.535,52	137.540,40
TAXA PELA PRESTAÇÃO DE SERVIÇOS	190.535,52	137.540,40
TAXAS E EMOLUMENTOS	190.535,52	137.540,40
RECEITAS DE CONTRIBUIÇÕES	1.585.614,87	1.534.662,66
CONTRIBUIÇÕES DE INTERESSE DAS CATEGORIAS PROFISSIONAIS	1.585.614,87	1.534.662,66
ANUIDADES - PESSOAS FÍSICAS	766.870,27	772.697,88
ANUIDADES - PESSOAS JURÍDICAS	818.744,60	761.964,78
RECEITAS DE SERVIÇOS	5.469,41	2.866,16
RECEITAS DIVERSAS DE SERVIÇOS	5.469,41	2.866,16
RECEITAS DIVERSAS DE SERVIÇOS	5.469,41	2.866,16
RECEITAS FINANCEIRAS	204.571,51	151.633,62
JUROS E ENCARGOS DE MORA SOBRE BENS E SERVIÇOS	8.906,73	19.849,92
JUROS DE MORA	8.906,73	19.849,92
VARIAÇÕES MONETÁRIAS E CAMBIAIS	48.292,38	49.079,12
ATUALIZAÇÃO MONETÁRIA	48.168,09	49.079,12
OUTRAS ATUALIZAÇÕES MONETÁRIAS	124,29	0,00
MULTA POR MORA	78.777,57	34.774,70
MULTAS POR MORA	32.363,17	16.596,75
OUTRAS MULTAS	46.414,40	18.177,95
REMUNERAÇÃO DE DEP.BANC. E APLICAÇÕES FINANCEIRAS	68.594,83	47.929,88
RENDIMENTOS DE APLICAÇÕES FINANCEIRAS	68.594,83	47.929,88
OUTRAS RECEITAS CORRENTES	129.990,36	62.265,65
OUTRAS RECEITAS CORRENTES	129.990,36	62.265,65
DÍVIDA ATIVA	129.990,36	62.265,65
OUTROS INGRESSOS	1.098.406,87	934.898,76

DESEMBOLSOS

DESPESAS CORRENTES	2.053.676,80	1.770.292,03
PESSOAL, ENCARGOS E BENEFÍCIOS	895.437,40	745.668,85
USO DE BENS E SERVIÇOS	566.872,39	493.833,65
TRANSFERÊNCIAS CORRENTES	510.358,20	460.106,13
DEMAIS DESPESAS CORRENTES	81.008,81	70.540,85
TRIBUTARIAS CONTRIBUTIVAS	0,00	142,55
OUTROS DESEMBOLSOS OPERACIONAIS	1.104.450,62	1.000.800,22

FLUXO DE CAIXA LÍQUIDO DAS ATIVIDADES DAS OPERAÇÕES	56.461,12	52.775,00
--	------------------	------------------

FLUXO DE CAIXA DAS ATIVIDADES DE INVESTIMENTO**INGRESSOS**

TRANSFERÊNCIAS DE CAPITAL	685.229,62	0,00
TRANSFERÊNCIAS DE CAPITAL	685.229,62	0,00
TRANSFERÊNCIAS DE CAPITAL	685.229,62	0,00

DESEMBOLSOS

INVESTIMENTOS, AÇÕES E EQUIPAMENTOS E MATERIAL PERMANENTE	31.675,00	20.499,28
---	-----------	-----------

FLUXO DE CAIXA LÍQUIDO DAS ATIVIDADES DE INVESTIMENTO	653.554,62	-20.499,28
--	-------------------	-------------------

FLUXO DE CAIXA DAS ATIVIDADES DE FINANCIAMENTO**INGRESSOS****DESEMBOLSOS**

	Exercício Atual	Exercício Anterior
FLUXO DE CAIXA LÍQUIDO DAS ATIVIDADES DE FINANCIAMENTO	0,00	0,00
APURAÇÃO DO FLUXO DE CAIXA DO PERÍODO		
GERAÇÃO LÍQUIDA DE CAIXA E EQUIVALENTES DE CAIXA	710.015,74	32.275,72
CAIXA E EQUIVALENTES DE CAIXA INICIAL	362.824,01	330.548,29
CAIXA E EQUIVALENTES DE CAIXA FINAL	1.072.839,75	362.824,01

RELATÓRIO DE GESTÃO 2024

Elaboração e Diagramação
Maria Ângela Rodrigues da Silva

Apoio:
Assessoria de Comunicação
Setores Administrativos
Fiscalização
Financeiro
Contabilidade
Jurídico
Setor de Licitações